



Mirabel
SLABBINCK

HANDCRAFTED IN BRUGES SINCE 1903

2022









ULTIMATE BESPOKE BED, BATH AND TABLE LINENS

BED LINEN

PELLA 300TC

Satijn | *Le satin* | satin

100 % satijn katoen, gekamd lange vezel garen - **TC 300** - 300 cm
 satin 100 % Coton Peigné Longues Fibres - **118 fils/cm²** - laize 300 cm
 100 % satin combed long staple cotton - **TC 300** - 118"



N NIEUW
NOUVEAU
NEW

BELLADONNA 600TC

Satijn | *Le satin* | satin


100 % satijn katoen, gekamd lange vezel garen - gedubbeld - **TC 600** - 300 cm
 satin 100 % Coton Peigné Longues Fibres - fils retors - **236 fils/cm²** - laize 300 cm
 100 % satin combed long staple cotton - **TC 600** - 118"



CITRUS 200TC

Perkaal | *La percale* | Percale

100 % perkaal katoen, gekamd lange vezel garen - **TC 200** - 300 cm
 percale 100 % Coton Peigné Longues Fibres - **78 fils/cm²** - laize 300 cm
 100 % combed long staple cotton - **TC 200** - 118"



BORA 400TC

Perkaal | *La percale* | Percale

100 % perkaal katoen, gekamd lange vezel garen - gedubbeld - **TC 400** - 300 cm
 percale 100 % Coton Peigné Longues Fibres - fils retors - **158 fils/cm²** - laize 300 cm
 100 % combed long staple cotton - **TC 400** - 118"



RIANA

Linnen | *Le lin* | Linen

100 % linnen - 'Masters of Linen' - Belgian linen - 200 g/m² - 270 cm
 100 % lin - 'Masters of Linen' - Belgian linen - 200 g/m² - 270 cm
 100 % linen - 'Masters of Linen' - Belgian linen - 200 g/m² - 106"



PALU

Linnen | *Le lin* | Linen

100 % linnen - keperbinding - 155 g/m² - 310 cm
 100 % lin - armure sergé - 155 g/m² - 310 cm
 100 % linen - twill weave - 155 g/m² - 122"




TABLE LINEN

CADAS

Katoen | *Coton* | Cotton


100 % katoen - 190 g/m² - 305 cm
 100 % coton - 190 g/m² - 305 cm
 100 % cotton - 190 g/m² - 120"



CARUM

Katoen | *Coton* | Cotton

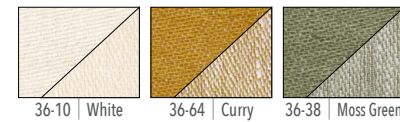
100 % katoen - 270 g/m² - 305 cm
 100 % coton - 270 g/m² - 305 cm
 100 % cotton - 270 g/m² - 120"



BENDERA

Linnen | *Le lin* | Linen

100 % Belgisch linnen - 200 g/m² - 300 cm
 100 % Lin Belge - 200 g/m² - 300 cm
 100 % Belgian linen - 200 g/m² - 118"



RIANA

Linnen | *Le lin* | Linen


100 % linnen - 'Masters of Linen' - Belgian linen - 200 g/m² - 270 cm
 100 % lin - 'Masters of Linen' - Belgian linen - 200 g/m² - 270 cm
 100 % linen - 'Masters of Linen' - Belgian linen - 200 g/m² - 106"




BATH LINEN

Badstof | *Eponge* | Terrycloth


CALISTA 1200 g



LILIA 400 g



MALVA 600 g



200 Satijn | Satin | Satin

Serie 200: satijn linten plat gestikt op de stof of als passepoil.
Série 200: rubans satinés lisses cousus à plat sur le tissu ou en passepoil.
Series 200: satin ribbons sewn flat on the fabric or as piping.



N NIEUW
NOUVEAU
NEW

700

Serie 700: visgraat linten plat gestikt op stof of als passepoil.
Série 700: rubans chevron cousus à plat sur le tissu ou en passepoil.
Series 700: fish bone ribbons sewn flat on the fabric or as piping.



300 Geribde | Gros grain | Gros grain

Serie 300: geribde linten plat gestikt op de stof of als passepoil.
Série 300: rubans gros grain cousus à plat sur le tissu ou en passepoil.
Series 300: grosgrain ribbons sewn flat on the fabric or as piping.



900

Serie 900: katoen-linnen linten plat gestikt op de stof of als passepoil.
Série 900: rubans lin-coton lisses cousus à plat sur le tissu ou en passepoil.
Series 900: linen-cotton ribbons sewn flat on the fabric or as piping.



Kies uit een uitgebreid kleurengamma borduurgaren van Madeira en Gunold.
 Choisissez parmi une large gamme de couleurs à broder Madeira et Gunold.
 Choose from a wide range of embroidery colours from Madeira and Gunold yarns.



SLABBINCK XTREME

Giza 45 katoen is de allerbeste katoenvezel die er bestaat. Giza katoen wordt alleen op geselecteerde gronden in de Nijlvallei in Egypte gekweekt en met de hand geplukt en verwerkt. De uiterst fijne, lange en gelijkmatige vezels geven een uniek zijdezacht gevoel en glans. Dit is de crème de la crème van het katoen.

Le coton Giza 45 est la meilleure fibre de coton qui existe. Le coton de Giza est cultivé sur des terres sélectionnées dans la vallée du Nil en Egypt et cueillies et transformées à la main. Les fibres extrêmement fines, longues et uniformes donnent une sensation et une brillance soyeuses uniques. C'est la crème de la crème du coton.

The Giza 45 cotton simply is the best cotton fiber that exists. Giza cotton is grown on selected grounds in the Nile valley and hand-picked and processed. The extremely fine, long and even fibers give a unique silky feeling and shine. This is the crème de la crème of the cotton.



Het FIBRAFINA® handelsmerk staat garant voor stoffen van superieure kwaliteit met een uitzonderlijke look & feel. Het verhaal van de FIBRAFINA® stoffen begint bij de zoektocht naar de allerbeste vezels die vervolgens met de grootste finesse verwerkt worden volgens de kunst van het Italiaans weven. Het unieke vakmanschap dat samensmelt met de onevenaarbare kwaliteit van de extra-long staple vezels creëert sublieme stoffen die zeer dicht geweven zijn, zijdezacht aanvoelen en een luxueuze glans geven.

SONATA voelt super zacht aan, maar is tegelijk ook crispy door de perkaal weving en heeft een 665 thread count.

SINFONIA geeft een weelderige glans met een ultrazacht gevoel dankzij de satijn weving met een 750 thread count.

FIBRAFINA®, marque déposée, propose des tissus d'une qualité hors du commun. Les tissus FIBRAFINA®, issus d'une recherche approfondie, ont pour objectif d'aboutir à la meilleure des matières premières qui puisse être tissée sur les métiers Italiens. Le savoir-faire mêlé à une qualité sans équivalent de ces fibres extra-longues permet d'obtenir un coton à la structure très dense, au toucher soyeux et à l'aspect chatoyant.

SONATA est une Percale de 260 fils/cm² alliant la douceur à une irrésistible sensation de fraîcheur.

SINFONIA est un Satin de 295 fils/cm² à la douceur extrême et à l'aspect chic et soyeux.

The FIBRAFINA® trademark introduces fabrics of the highest quality offering an exceptional performance. FIBRAFINA® fabrics begin their journey with experts searching for the best raw materials which is then processed by the art of Italian weaving. The unique craftsmanship intertwined with the unequalled quality of the extra-long staple fibres creates cotton fabrics of superior level with a dense structure, silky smooth touch and shiny look.


SONATA is percale woven with a 665 thread count and combines its softness with an irresistible crispness.

SINFONIA is satin woven with a 750 thread count and offers an ultra-soft feel with a glossy finish.

MELLOR Satijn | *Le satin* | Satin 700TC




102-10 | White




102-12 | Vanilla

SONATA Perkaal | *La percale* | Percale 665TC




107-10 | White




107-12 | Vanilla

SINFONIA Satijn | *Le satin* | Satin 750TC



103-10 | White



103-12 | Vanilla

Voorwassen

Alvorens u voor het eerst in ons bedlinnen slaapt, is het belangrijk de artikelen te wassen. Dit geldt eveneens voor het badlinnen. Door een behandeling die noodzakelijk is om de stof een zacht gevoel te geven, ligt er een laagje op die ervoor zorgt dat de stof niet kan ademen. Door het wassen verdwijnt dit laagje volledig en kunt u ten volle genieten van de unieke eigenschappen van onze stoffen. Daarnaast wordt door het wassen de krimp verwijderd uit de stof en zullen de artikelen perfect passen.

Wassen

Elk artikel is voorzien van een etiket met wasvoorschriften. Het is belangrijk na het wassen de artikelen zo snel mogelijk uit de machine te halen. Kies bij drogen in de droogkast een kort programma zodat de artikelen niet volledig droog zijn. Daarna kunt u ze nog even ophangen om verder te drogen, zo gaat de stof minder kreuken en blijft langer mooi. Door de hoge warmte en beweging in de droogtrommel worden de katoenvezels afgebroken, wat de duurzaamheid van de stof vermindert. Gebruik een kwalitatief wasmiddel, zonder optisch bleekmiddel en zeker zonder chloor. Wij raden het gebruik van vloeibaar wasmiddel aan om vlekken te voorkomen. Als het water kalkrijk is, raden we het gebruik van een anti-kalkmiddel aan, vooral voor donkere kleuren. Gebruik van een wasverzachter wordt afgeraden.

Vlekken

Het belangrijkste in geval van vlekken, is deze zo snel mogelijk te verwijderen. Hoe langer de vlek in de stof zit, hoe moeilijker te verwijderen. De vlekken moeten verwijderd worden met koud water. De artikelen pas wassen wanneer de vlek verwijderd is, zeker bij bloedvlekken. Indien men een bevlekt artikel met warm water wast en/of strijkt, wordt de vlek gefixeerd en kan deze niet meer worden verwijderd.

Strijken

Het artikel best lichtjes vochtig strijken, zeker voor 100% linnen stoffen. Om het perfect resultaat te bekomen, kunt u na het opmaken van uw bed, het linnen wat vochtig maken met een plantenspuit (met proper water!). Wanneer de stof opdroogt, heeft u perfect glad bedlinnen.

Pre-wash

Before sleeping in your new bed linen, it is important to wash it. This also applies to bath linens. Because the fabric has been treated to increase its softness, there will still be a thin coat of this product on the fabric that does not allow the cotton to breathe. This layer is completely dissolved through washing. Not only will washing allow the fabric to breathe, but it will also shrink your linen to size, creating a perfect fit and maximum pleasure.

Laundering

All of our pieces come with a care instruction label. Please follow the shown instructions for the best results. It is also important to remove your bed linen from the washing machine as soon as the wash cycle is done. For drying, use a short program so that the items are not completely dried. The next step is to hang the linen to dry. This ensures fewer wrinkles and increases the longevity of your bed linen. Note that high heat and tumbling in a dryer breaks cotton fibers down and, over time, reduces the durability of the fabric. Finally, we recommend that you avoid fabric softeners, whiteners, and bleach, and use only high-quality laundry detergent. Liquid detergent works best for avoiding stains. If you have hard water in your area, adding a gentle descaling agent will produce better results for darker colors.

Stains

Stains must be removed as quickly as possible. The longer a stain remains in the fabric, the more difficult it is to remove it. Use cold water to work the stain out of the fabric and only launder your linens once the stain is gone, particularly with blood stains, as washing a stained item in warm water will fix the stain to the fabric. Ironing a stain after washing will make the stain nearly impossible to remove.

Ironing

Ironing the fabric while it is still slightly damp produces the best results. This is definitely so with 100% linen fabrics. For the perfect result, after making your bed, use a spray bottle, filled with clean water, to mist the top sheets and pillowcases. Once the fabric is dry, your bed will be perfectly smooth.

Pré lavage

Avant de dormir dans votre linge de lit pour la première fois, il est nécessaire de le laver. Ceci vaut aussi pour le linge de bain. En effet, le traitement nécessaire pour donner le touché typique au tissu ne permet pas aux fils de respirer et ne donnent pas un sentiment confortable. En lavant le tissu vous pourrez profiter de suite au maximum des caractéristiques uniques du tissu, de plus le retrait sera parti.

Lavage

Sur chaque article, il y a une étiquette pour le nettoyage. Il est important d'enlever les articles de la machine à laver, dès que le programme est terminé. En utilisant le sèche-linge il faut prendre un programme court pour que les articles soient encore un peu humides. Le tissu sera moins froissé et plus facile à repasser. Ne pas mettre le sèche-linge sur une température trop élevée et trop forte, les fibres de coton peuvent être abimées par la chaleur et le mouvement intense. Utiliser de préférence une lessive de bonne qualité sans eau de javel et sans chlore. Une lessive liquide est recommandée. Si l'eau est riche en calcaire, employer un produit anticalcaire, particulièrement pour les couleurs foncées. L'usage d'assouplissant est déconseillé.

Tâches

Traiter les tâches le plus vite possible afin qu'elles n'aient pas le temps de se fixer. Utiliser de l'eau froide pour enlever les tâches. La chaleur va fixer les tâches, et il ne sera alors plus possible de les traiter. Il est donc important d'enlever les tâches avant le lavage et/ou le repassage.

Repassage

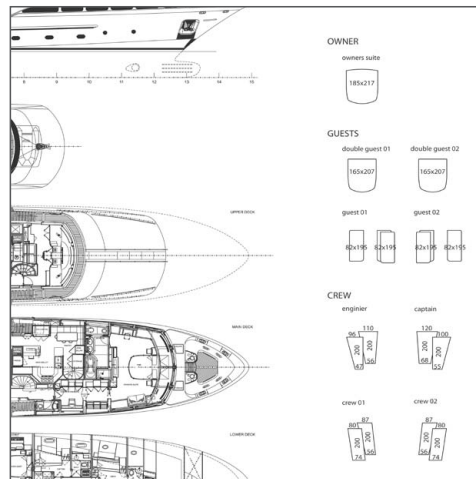
Le meilleur résultat sera obtenu en repassant le tissu quand il est encore humide, surtout pour les tissus en lin.

Wat zijn de typische eigenschappen van de verschillende stofkwaliteiten?
Quelles sont les caractéristiques propres à chaque tissu?
What is the difference between the different fabric qualities?

	Perka al katoen Percale de coton Percale cotton	Satijn katoen Satin de coton Satin cotton	Linnen Lin Linen
ademt respirant breathes	• •	•	• • •
kreukt se froisse wrinkles	• •	•	• • •
strijkt makkelijk facile à repasser easy to iron	• •	• • •	•
voelt zacht aan soyeux au toucher feels soft	• •	• • •	•
fris gevoel frais cool	•		•
warm gevoel chaud warm		•	
mat mat matte	•		•
glans brillant shiny		•	

BESPOKE





Voor projecten zo uniek als u, contacteer ons Design Atelier: info@mirabelslabbinck.be.

Samen brengen wij uw gepersonaliseerde ontwerpen tot leven aan de hand van schetsen, moodboards en/of stalen.

N'hésitez pas à nous contacter pour l'étude de vos projets personnalisés: info@mirabelslabbinck.be.

Ensemble, nous élaborerons une maquette de votre modèle ou logo, avant réalisation du produit fini.

Contact us for your customised project tailored to your style and needs: info@mirabelslabbinck.be.

From sketch to sample your unique plans come to life in the hands of our Design Atelier.



Mirabel
SLABBINCK

Baguette

The quick brown fox jumped over the lazy dog
ABCDEFGHIJKLMNOPQRSTUVWXYZ &

Avante

The quick brown fox jumped over the lazy dog
ABCDEFGHIJKLMNOPQRSTUVWXYZ &

Euro Style

The quick brown fox jumped over the lazy dog
ABCDEFGHIJKLMNOPQRSTUVWXYZ &



Goudy Light

The quick brown fox jumped over the lazy dog
ABCDEFGHIJKLMNOPQRSTUVWXYZ &

Evening News

The quick brown fox jumped over the lazy dog
ABCDEFGHIJKLMNOPQRSTUVWXYZ &

Norman Italic

The quick brown fox jumped over the lazy dog
ABCDEFGHIJKLMNOPQRSTUVWXYZ &



Prestige

The quick brown fox jumped over the lazy dog

A B C D E F G H I J K L M N O P Q
R S T U V W X Y Z &

Manilla Script

The quick brown fox jumped over the lazy dog

A B C D E F G H I J K L M N O P Q R S T U V W X Y Z &

Signature Script

The quick brown fox jumped over the lazy dog

A B C D E F G H I J K L M N O P Q R S T U V W X Y Z &



Staccato

The quick brown fox jumped over the lazy dog

A B C D E F G H I J K L M N O P Q R S T U V W X Y Z &

Meadowvale Brush

The quick brown fox jumped over the lazy dog

A B C D E F G H I J K L M N O P Q R S T U V W X Y Z &

Sanvito Pro

The quick brown fox jumped over the lazy dog

A B C D E F G H I J K L M N O P Q R S T U V W X Y Z &





Mirabel
SLABBINCK

HANDCRAFTED IN BRUGES SINCE 1903

BED LINEN



BATH LINEN



TABLE LINEN



AND MORE



ESSENTIALS



BASIC p10



ABADI p11



ANETHUM p14



ATO p15



BANZI p16



BORDA p19



CANINA p20



CORVUS 1016 p21



CORVUS 1018 p22



JALUK p24



KALI p25



LAKO p26



MACA p28



QUELEA p32



SORBE p36



SOLA N p35



TRIGA p40



TULO N p41

Design



ALLURA p12



AMONA p13



BAVA p17



BOLA N p18



FANNA p23



LUNAR p27



MARILO p29



NAMA p30



PHI p31



RYBINA p33



SHAVI p34



TAKRA p37



TIRASO N p38



TOPALI p39

BATH LINEN



ATO p52



BAVA p53



BODI p53



CANINA p53



CORVUS 1016 p54



CORVUS 1018 p54



FANNA p54



LUNAR p55



MACA p55



MARILO p55



PHI p56



SHAVI p56



TAKRA p56



TIRASO N p57



TOPALI p57



TULO N p57



MANDI-PIPER p58



PEPA-SILTAS p58

TABLE LINEN



ANETHUM p62



BENDERA p62



CANINA p63



MACA p63



BAVA N p64



BOLA N p64



TIRASO N p64



TULO N p64



COLLECTIE 2022



BED LINEN





35-10



Techniek: Effen stof.

Technique: Tissu uni.

Technique: Uni fabric.

OM TE BESTELLEN, OPGEVEN: stof. (combinatie foto: 11-11 | 11-13 | 11-35)

ELABORATION DU MODÈLE: indiquer tissu. (combinaison photo: 11-11 | 11-13 | 11-35)

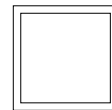
WHEN ORDERING, PLEASE INDICATE: fabric. (combination photo: 11-11 | 11-13 | 11-35)

kussensloop
taie d'oreiller
pillow sham

zonder volant
sac
housewife



met volant
avec volant
oxford



sierkussen
coussin
toss pillow



dekbedovertrek
house de couette
duvet cover



Afwerkingen zie pagina 72-73
Finitions voir pages 72-73
Finishes see page 72-73


rolkussen
traversin
bolster



laken
drap plat dessus o.p.
flat sheet



plaid
plaid
throw/coverlet



Techniek: Combinatie van stof en band in stof, met lint rond band gestikt.

Technique: Combinaison de tissus avec ruban/passepoil cousu autour du cadre.

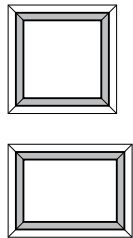
Technique: Combination of fabric and fabric band; band edged with ribbon.

OM TE BESTELLEN, OPGEVEN: stof | stof band | lint rond band. (combinatie foto: 11-54 | 11-39 | 312)

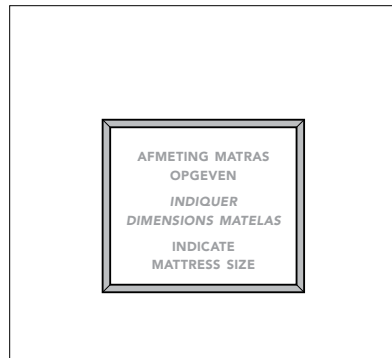
ELABORATION DU MODÈLE: indiquer tissu fond | tissu cadre | ruban. (combinaison photo: 11-54 | 11-39 | 312)

WHEN ORDERING, PLEASE INDICATE: fabric | fabric border | ribbon to edge border. (combination photo: 11-54 | 11-39 | 312)

kussensloop
met volant
taie d'oreiller
avec volant
pillow sham
oxford



dekbedovertrek
housse de couette
duvet cover



Afwerkingen zie pagina 72-73
Finitions voir pages 72-73
Finishes see page 72-73

laken
drap plat dessus o.p.
flat sheet




sierkussen
coussin
toss pillow



rolkussen
traversin
bolster



plaid
plaid
throw/coverlet



11-12 | 11-54 | 350

ALLURA 204I



11-15 | 1741

Techniek: Machine borduurwerk op stof.

Technique: Broderie machine.

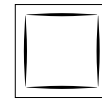
Technique: Machine embroidery on fabric.

OM TE BESTELLEN, OPGEVEN: stof | borduurgaren. (combinatie foto: 11-11 | 1129 & 48-51 | 1004)


ELABORATION DU MODÈLE: indiquer tissu | fils broderie. (combinaison photo: 11-11 | 1129 & 48-51 | 1004)

WHEN ORDERING, PLEASE INDICATE: fabric | embroidery yarn. (combination photo: 11-11 | 1129 & 48-51 | 1004)

kussensloop
zonder volant
taie d'oreiller
sac
pillow sham
housewife



dekbedovertrek
housse de couette
duvet cover



Afwerkingen zie pagina 72-73
Finitions voir pages 72-73
Finishes see page 72-73


laken
drap plat dessus o.p.
flat sheet




sierkussen
coussin
toss pillow



rolkussen
traversin
bolster



plaid
plaid
throw/coverlet



Techniek: Machine borduurwerk op stof, met of zonder eigen initialen.

Technique: Broderie machine, avec ou sans initiales personnalisées.

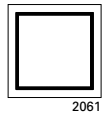
Technique: Machine embroidery on fabric with or without personal initials.

OM TE BESTELLEN, OPGEVEN: stof | borduurgaren | initialen. (combinatie foto: 11-10 | 1705 & 11-31 | 1705 & 11-31 | 1004)

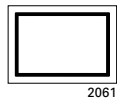
ELABORATION DU MODÈLE: indiquer tissu | fils broderie | initiales. (combinaison photo: 11-10 | 1705 & 11-31 | 1705 & 11-31 | 1004)

WHEN ORDERING, PLEASE INDICATE: fabric | embroidery yarn | initials. (combination photo: 11-10 | 1705 & 11-31 | 1705 & 11-31 | 1004)

kussensloop
zonder volant
taie d'oreiller
sac
pillow sham
housewife

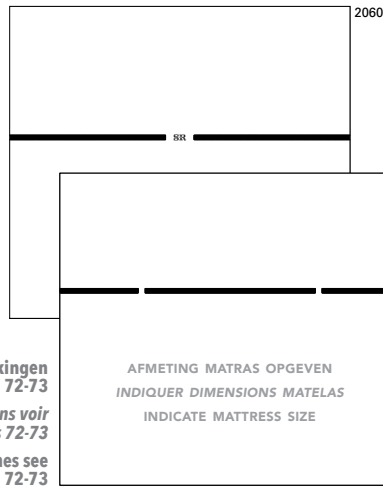


2061



2061

dekbedovertrek
housse de couette
duvet cover

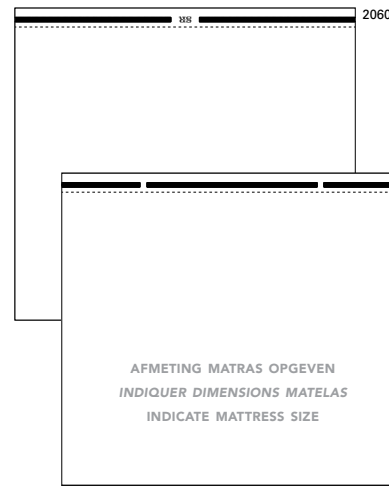


2061

Afwerkingen
zie pagina 72-73
Finitions voir
pages 72-73
Finishes see
page 72-73

AFMETING MATRAS OPGEVEN
INDIQUER DIMENSIONS MATELAS
INDICATE MATTRESS SIZE

laken
drap plat dessus o.p.
flat sheet



2061


AFMETING MATRAS OPGEVEN
INDIQUER DIMENSIONS MATELAS
INDICATE MATTRESS SIZE

sierkussen
coussin
toss pillow




2062

rolkussen
traversin
bolster



2061

plaid
plaid
throw/coverlet



2061

A B C D E F G H I J K L M N
O P Q R S T U V W X Y Z



11-12 | 1060



ANETHUM 1009-1010



48-14



Techniek: Ajour in stof.

Technique: Petit Ajour.


Technique: Hemstitch.

OM TE BESTELLEN, OPGEVEN: stof. (combinatie foto: 11-10 | 11-59)

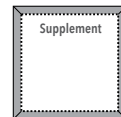
ELABORATION DU MODÈLE: indiquer tissu. (combinaison photo: 11-10 | 11-59)

WHEN ORDERING, PLEASE INDICATE: fabric. (combination photo: 11-10 | 11-59)

kussensloop met volant
taie d'oreiller avec volant
pillow sham oxford

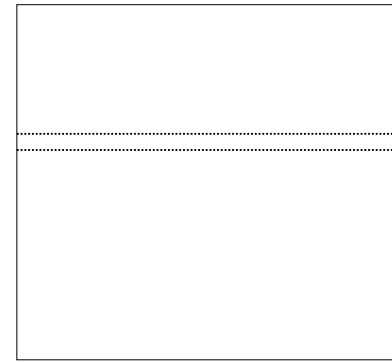


1009
1 kleur
1 couleur
1 colour



1010
volant in andere kleur
volant autre couleur
flange in different colour

dekbedovertrek
housse de couette
duvet cover



1009

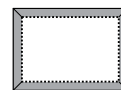
Afwerkingen zie pagina 72-73
Finitions voir pages 72-73
Finishes see page 72-73

laken
drap plat dessus o.p.
flat sheet




1009

sierkussen
coussin
toss pillow




1010
volant in andere kleur
volant autre couleur
flange in different colour

rolkussen
traversin
bolster



1009

plaid
plaid
throw/coverlet



1009

Techniek: Machine borduurwerk op stof.

Technique: Broderie machine.

Technique: Machine embroidery on fabric.

OM TE BESTELLEN, OPGEVEN: stof | borduurgaren. (combinatie foto: 11-11 | 1568 & 11-35 | 1004)

ELABORATION DU MODÈLE: indiquer tissu | fils broderie. (combinaison photo: 11-11 | 1568 & 11-35 | 1004)

WHEN ORDERING, PLEASE INDICATE: fabric | embroidery yarn. (combination photo: 11-11 | 1568 & 11-35 | 1004)

kussensloop
zonder volant
taie d'oreiller
sac

pillow sham
housewife



2105



2106

met volant
avec volant
oxford



2106



2106

sierkussen
coussin
toss pillow




2105



2106

dekbedovertrek
housse de couette
duvet cover



2105

Afwerkingen zie pagina 72-73
Finitions voir pages 72-73
Finishes see page 72-73

laken
drap plat dessus o.p.
flat sheet




2105

rolkussen
traversin
bolster



2105

plaid
plaid
throw/coverlet



2105



11-10 | 1614





11-10 | 11-24



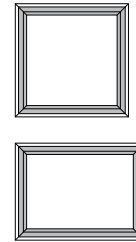
Techniek: Combinatie van stof en band in stof.
Technique: *Combinaison de tissus.*
Technique: Combination of fabric and fabric band.

OM TE BESTELLEN, OPGEVEN: basis stof | stof band. (combinatie foto: 11-10 | 11-53)


ELABORATION DU MODÈLE: indiquer tissu fond | tissu cadre. (combinaison photo: 11-10 | 11-53)

WHEN ORDERING, PLEASE INDICATE: main fabric | fabric for border. (combination photo: 11-10 | 11-53)

kussensloop
 met volant
taie d'oreiller
 avec volant
 pillow sham
 oxford



dekbedovertrek
house de couette
 duvet cover



Afwerkingen zie pagina 72-73
Finitions voir pages 72-73
 Finishes see page 72-73

laken
drap plat dessus o.p.
 flat sheet



sierkussen
coussin
 toss pillow



rolkussen
traversin
 bolster



plaid
plaid
 throw/coverlet



Techniek: Machine borduurwerk op stof.

Technique: Broderie machine.

Technique: Machine embroidery on fabric.

OM TE BESTELLEN, OPGEVEN: stof | borduurgaren van buiten naar binnen, 3 kleuren.

(combinatie foto: 11-92 | 4029-3028-4029 & 11-29 | 4029-3028-4029)

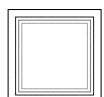
ELABORATION DU MODÈLE: indiquer tissu | fils broderie de l'extérieur vers l'intérieur (3 couleurs).

(combinaison photo: 11-92 | 4029-3028-4029 & 11-29 | 4029-3028-4029)

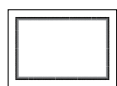
WHEN ORDERING, PLEASE INDICATE: fabric | embroidery yarn from outside to inside, 3 colours.

(combination photo: 11-92 | 4029-3028-4029 & 11-29 | 4029-3028-4029)

kussensloop
zonder volant
taie d'oreiller
sac
pillow sham
housewife

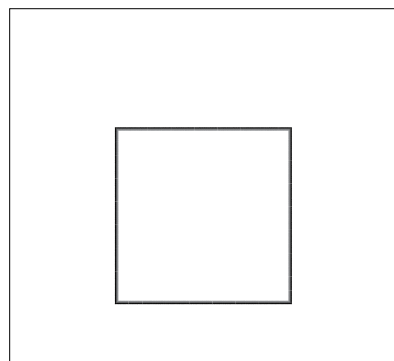


2067



2066

dekbedovertrek
housse de couette
duvet cover



2066

Afwerkingen zie pagina 72-73
Finitions voir pages 72-73
Finishes see page 72-73

laken
drap plat dessus o.p.
flat sheet



2067

sierkussen
coussin
toss pillow




2067



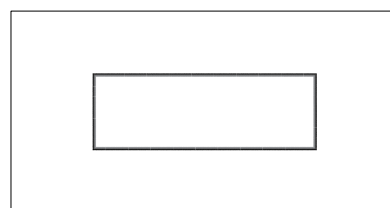
2066

rolkussen
traversin
bolster



2067

plaid
plaid
throw/coverlet



2066



11-29 | 3028 | 4029

11-92 | 3028 | 4029



2066 | 11-93 | 1872-1128-1949
2067 | 11-93 | 1949-1128-1949





11-50 | 1736

Techniek: Machine borduurwerk op stof.

Technique: Broderie machine.

Technique: Machine embroidery on fabric.

OM TE BESTELLEN, OPGEVEN: stof | borduurgaren. (combinatie foto: 11-11 | 1736 & 11-13 | 1736)

ELABORATION DU MODÈLE: indiquer tissu | fils broderie. (combinaison photo: 11-11 | 1129 & 48-51 | 1004)

WHEN ORDERING, PLEASE INDICATE: fabric | embroidery yarn. (combination photo: 11-11 | 1129 & 48-51 | 1004)

kussensloop
zonder volant
taie d'oreiller
sac

pillow sham
housewife




2110



2110


dekbedovertrek
housse de couette
duvet cover



2110

Afwerkingen zie pagina 72-73
Finitions voir pages 72-73
Finishes see page 72-73

laken
drap plat dessus o.p.
flat sheet



2110

sierkussen
coussin
toss pillow




2111

rolkussen
traversin
bolster



2110

plaid
plaid
throw/coverlet



2111

Techniek: Lint plat gestikt op boord van artikel.

Technique: Ruban cousu à plat en bordure.



Technique: Ribbon sewn flat on border of item.

OM TE BESTELLEN, OPGEVEN: stof | lint. (combinatie foto: 11-12 | 750)

ELABORATION DU MODÈLE: indiquer tissu | ruban. (combinaison photo: 11-12 | 750)

WHEN ORDERING, PLEASE INDICATE: fabric | ribbon. (combination photo: 11-12 | 750)

kussensloop
zonder volant
taie d'oreiller
sac
pillow sham
housewife




dekbedovertrek
housse de couette
duvet cover



Afwerkingen zie pagina 72-73
Finitions voir pages 72-73
Finishes see page 72-73

laken
drap plat dessus o.p.
flat sheet



sierkussen
coussin
toss pillow



rolkussen
traversin
bolster



plaid
plaid
throw/coverlet



11-12 | 364





11-10 | 11-14 | 310



Techniek: Combinatie van 2 kleuren, met een lint tussen de naad gestikt.

Technique: Combinaison de tissus avec ruban/passepoil cousu autour du cadre.

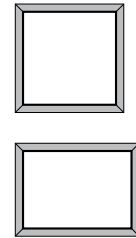
Technique: Combination of 2 colours, with a ribbon stitched between the seam.

OM TE BESTELLEN, OPGEVEN: in deze volgorde: middelste stof | stof van de rand | lint.
(combinatie foto: 11-10 | 11-96 | 326)

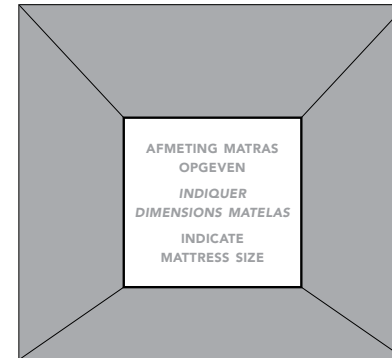
ELABORATION DU MODÈLE: indiquer tissu central | tissu bords | ruban. (combinaison photo: 11-10 | 11-96 | 326)

WHEN ORDERING, PLEASE INDICATE: in following order: centre fabric | border fabric | ribbon.
(combination photo: 11-10 | 11-96 | 326)

kussensloop
met volant
taie d'oreiller
avec volant
pillow sham
oxford




dekbedovertrek
housse de couette
duvet cover



Afwerkingen zie pagina 72-73
Finitions voir pages 72-73
Finishes see page 72-73

laken
drap plat dessus o.p.
flat sheet




sierkussen
coussin
toss pillow



rolkussen
traversin
bolster



plaid
plaid
throw/coverlet



Techniek: Band van 4 linten, plat opgestikt.

Technique: Jeu de 4 rubans cousus à plat.

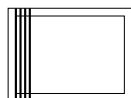
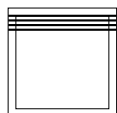
Technique: Set of 4 ribbons sewn flat onto the fabric.

OM TE BESTELLEN, OPGEVEN: stof | linten van buiten naar binnen, max 4 kleuren. (combinatie foto: 11-11 | 995-922 & 11-94 | 922)


ELABORATION DU MODÈLE: indiquer tissu | rubans (maximum 4 couleurs). (combinaison photo: 11-11 | 995-922 & 11-94 | 922)

WHEN ORDERING, PLEASE INDICATE: fabric | ribbons from outside to inside, max 4 colours. (combination photo: 11-11 | 995-922 & 11-94 | 922)

kussensloop
met volant
taie d'oreiller
avec volant
pillow sham
oxford




dekbedovertrek
housse de couette
duvet cover



Afwerkingen zie pagina 72-73
Finitions voir pages 72-73
Finishes see page 72-73

laken
drap plat dessus o.p.
flat sheet



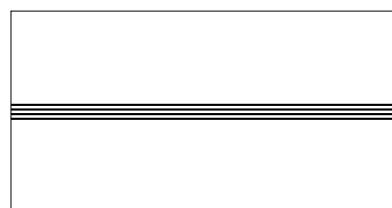
sierkussen
coussin
toss pillow



rolkussen
traversin
bolster



plaid
plaid
throw/coverlet



11-29 | 291

CORVUS 1018



35-95 | 714

Techniek: Band van 2 linten, plat opgestikt.

Technique: Jeu de 2 rubans cousus à plat.

Technique: Set of 2 ribbons sewn flat onto the fabric.


OM TE BESTELLEN, OPGEVEN: stof | linten van buiten naar binnen, max 2 kleuren. (combinatie foto: 11-78 | 312 & 11-12 | 388 & 11-78 | 388)

ELABORATION DU MODÈLE: indiquer tissu | rubans (maximum 2 couleurs). (combinaison photo: 11-78 | 312 & 11-12 | 388 & 11-78 | 388)


WHEN ORDERING, PLEASE INDICATE: fabric | ribbons from outside to inside, max 2 colours.

(combination photo: 11-78 | 312 & 11-12 | 388 & 11-78 | 388)

kussensloop
met volant
taie d'oreiller
avec volant
pillow sham
oxford




dekbedovertrek
housse de couette
duvet cover



Afwerkingen zie pagina 72-73
Finitions voir pages 72-73
Finishes see page 72-73


laken
drap plat dessus o.p.
flat sheet




sierkussen
coussin
toss pillow



rolkussen
traversin
bolster



plaid
plaid
throw/coverlet



FANNA 2030

Techniek: Machine borduurwerk op stof, eigen initialen.

Technique: Broderie machine, initiales personnalisées.

Technique: Machine embroidery on fabric with personal initials.

OM TE BESTELLEN, OPGEVEN: stof | borduurgaren | initialen. (combinatie foto: 11-10 | 4010)

ELABORATION DU MODÈLE: indiquer tissu | fils broderie | initials. (combinaison photo: 11-10 | 4010)

WHEN ORDERING, PLEASE INDICATE: fabric | embroidery yarn | initials. (combination photo: 11-10 | 4010)

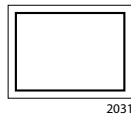

FANNA 2031

Techniek: Bourdon, 5 mm.


Technique: Bourdon de 5 mm.

Technique: Satin stitch, 5 mm (1/4").

kussensloop
met volant
taie d'oreiller
avec volant
pillow sham
oxford




dekbedovertrek
housse de couette
duvet cover



Afwerkingen zie pagina 72-73
Finitions voir pages 72-73
Finishes see page 72-73

laken
drap plat dessus o.p.
flat sheet




sierkussen
coussin
toss pillow



rolkussen
traversin
bolster



plaid
plaid
throw/coverlet



11-10 | 4010





11-26 | 354



Techniek: Lint tussen de rand gestikt.

Technique: Ruban cousu sous le tissu: apparence passepoil.



Technique: Ribbon sewn on the edge of the fabric, as piping.

OM TE BESTELLEN, OPGEVEN: stof | lint. (combinatie foto: 11-44 | 356 & 11-12 | 359 & 11-56 | 312)

ELABORATION DU MODÈLE: indiquer tissu | ruban. (combinaison photo: 11-44 | 356 & 11-12 | 359 & 11-56 | 312)


WHEN ORDERING, PLEASE INDICATE: fabric | ribbon. (combination photo: 11-44 | 356 & 11-12 | 359 & 11-56 | 312)

kussensloop
zonder volant
taie d'oreiller
sac
pillow sham
housewife




Dubbelzijdig:
Double face:
Double sided:
SUPPLEMENT

dekbedovertrek
house de couette
duvet cover



Afwerkingen zie pagina 72-73
Finitions voir pages 72-73
Finishes see page 72-73


laken
drap plat dessus o.p.
flat sheet



sierkussen
coussin
toss pillow



rolkussen
traversin
bolster



plaid
plaid
throw/coverlet



Techniek: Combinatie van 2 stoffen, omkeerbaar.

Technique: *Combinaison réversible de tissus.*

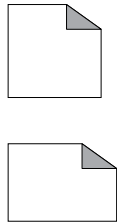
Technique: Combination of 2 fabrics, reversible.

OM TE BESTELLEN, OPGEVEN: in deze volgorde: stof boven | stof onder. (combinatie foto: 11-15 | 11-56)

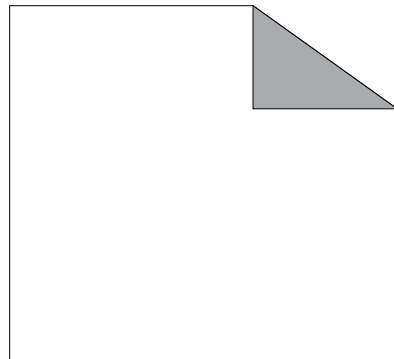
ELABORATION DU MODÈLE: indiquer tissu recto | tissu verso. (combinaison photo: 11-15 | 11-56)

WHEN ORDERING, PLEASE INDICATE: in following order: front fabric | back fabric. (combination photo: 11-15 | 11-56)

kussensloop
zonder volant
taie d'oreiller
sac
pillow sham
housewife



dekbedovertrek
housse de couette
duvet cover



Afwerkingen zie pagina 72-73
Finitions voir pages 72-73
Finishes see page 72-73

laken
drap plat dessus o.p.
flat sheet



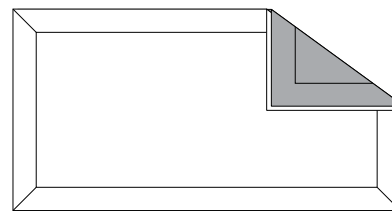
sierkussen
coussin
toss pillow



rolkussen
traversin
bolster



plaid
plaid
throw/coverlet



1012



11-56

11-15



11-56 | 11-51





38-10

11-59



38-10



Techniek: Kleine volant van 1 cm.

Technique: Petit volant de 1 cm.

Technique: Small flange of 1 cm.

OM TE BESTELLEN, OPGEVEN: stof. (combinatie foto: 38-10 & 11-59)


ELABORATION DU MODÈLE: indiquer tissu. (combinaison photo: 38-10 & 11-59)

WHEN ORDERING, PLEASE INDICATE: fabric. (combination photo: 38-10 & 11-59)

kussensloop
met volant
taie d'oreiller
avec volant
pillow sham
oxford



dekbedovertrek
housse de couette
duvet cover



Afwerkingen zie pagina 72-73
Finitions voir pages 72-73
Finishes see page 72-73

laken
drap plat dessus o.p.
flat sheet



sierkussen
coussin
toss pillow



rolkussen
traversin
bolster



plaid
plaid
throw/coverlet



Techniek: Machine borduurwerk op stof.

Technique: Broderie machine.


Technique: Machine embroidery on fabric.

OM TE BESTELLEN, OPGEVEN: stof | borduurgaren, max 2 kleuren. (combinatie foto: 11-87 | 1004 & 11-10 | 1164)


ELABORATION DU MODÈLE: indiquer tissu | fils broderie. (maximum 2 couleurs). (combinaison photo: 11-87 | 1004 & 11-10 | 1164)

WHEN ORDERING, PLEASE INDICATE: fabric | embroidery yarn, max 2 colours. (combination photo: 11-87 | 1004 & 11-10 | 1164)

kussensloop
zonder volant
taie d'oreiller
sac
pillow sham
housewife

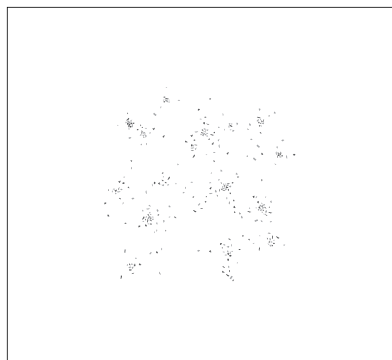


2076



2076

dekbedovertrek
housse de couette
duvet cover



2076

Afwerkingen zie pagina 72-73
Finitions voir pages 72-73
Finishes see page 72-73

laken
drap plat dessus o.p.
flat sheet



2076

sierkussen
coussin
toss pillow



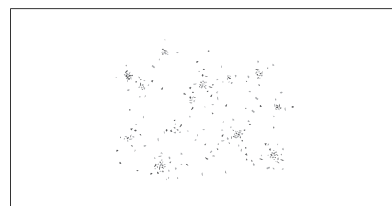
2072

rolkussen
traversin
bolster



2076

plaid
plaid
throw/coverlet



2076



MACA 1095



11-10
1614



11-53 | 4010

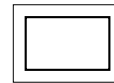
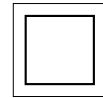
- Techniek:** Bourdon, 5 mm.
Technique: Bourdon 5 mm.
Technique: Satin stitch, 5 mm (1/4").

OM TE BESTELLEN, OPGEVEN: stof | borduurgaren | afmeting matras. (combinatie foto: 11-10 | 1614)

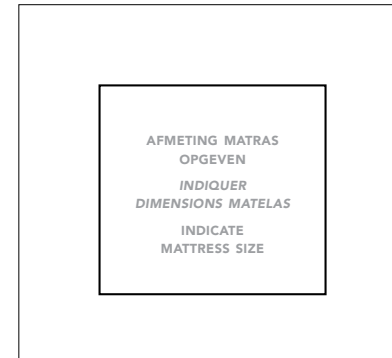
ELABORATION DU MODÈLE: indiquer tissu | fils broderie | dimensions matelas. (combinaison photo: 11-10 | 1614)

WHEN ORDERING, PLEASE INDICATE: fabric | embroidery yarn | size mattress. (combination photo: 11-10 | 1614)

kussensloop
zonder volant
taie d'oreiller
sac
pillow sham
housewife



dekbedovertrek
housse de couette
duvet cover



Afwerkingen zie pagina 72-73
 Finitions voir pages 72-73
 Finishes see page 72-73


laken
drap plat dessus o.p.
flat sheet




sierkussen
coussin
toss pillow



rolkussen
traversin
bolster



plaid
plaid
throw/coverlet



Techniek: Machine borduurwerk op stof.

Technique: Broderie machine.

Technique: Machine embroidery on fabric.

OM TE BESTELLEN, OPGEVEN: stof | borduurgaren, van boven naar onder, 3 kleuren.

(combinatie foto: 11-10 | 1739 - 1087 - 4561 | 11-87)

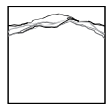
ELABORATION DU MODÈLE: indiquer tissu | fils broderie en haut vers en bas. (3 couleurs).

(combinaison photo: 11-10 | 1739 - 1087 - 4561 | 11-87)

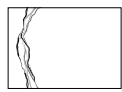
WHEN ORDERING, PLEASE INDICATE: fabric | embroidery yarn, from top to bottom, 3 colours.

(combination photo: 11-10 | 1739 - 1087 - 4561 | 11-87)

kussensloop
zonder volant
taie d'oreiller
sac
pillow sham
housewife

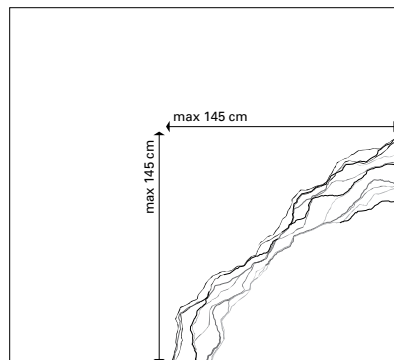


2087



2087


dekbedovetrek
housse de couette
duvet cover



2087

Afwerkingen zie pagina 72-73
Finitions voir pages 72-73
Finishes see page 72-73

laken
drap plat dessus o.p.
flat sheet




2087

sierkussen
coussin
toss pillow




2092

rolkussen
traversin
bolster



2087

plaid
plaid
throw/coverlet



2087



NAMA 2056



Techniek: Machine borduurwerk van eigen namen of tekst op stof, geen leestekens of accenten mogelijk.

Technique: Broderie machine, texte personnalisé attaché sans points et sans accents.

Technique: Machine embroidery on fabric with your personal names or text, no punctuations or accents possible.

OM TE BESTELLEN, OPGEVEN: stof | borduurgaren | opgeven namen of tekst. (combinatie foto: 11-10 | 1739)

ELABORATION DU MODÈLE: indiquer tissu | fils broderie texte. (combinaison photo: 11-10 | 1739)

WHEN ORDERING, PLEASE INDICATE: fabric | embroidery yarn | specify names or text. (combination photo: 11-10 | 1739)

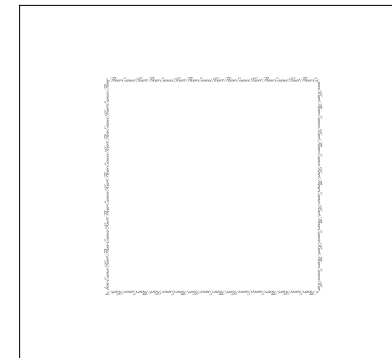


kussensloop
zonder volant
taie d'oreiller
sac

pillow sham
housewife



dekbedovortrek
housse de couette
duvet cover



laken
drap plat dessus o.p.
flat sheet



Afwerkingen zie pagina 72-73
Finitions voir pages 72-73
Finishes see page 72-73


sierkussen
coussin
toss pillow



rolkussen
traversin
bolster



plaid
plaid
throw/coverlet



Techniek: Lint plat gestikt op stof.

Technique: Ruban cousu à plat sur tissu.

Technique: Ribbon sewn flat on fabric.

Designed by
**FLIP DESLEE
& KEITH BAERT**

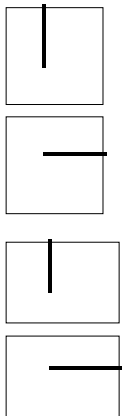
OM TE BESTELLEN, OPGEVEN: stof | lint. (combinatie foto: 11-25 | 394 & 11-93 | 390)

ELABORATION DU MODÈLE: indiquer tissu | ruban. (combinaison photo: 11-25 | 394 & 11-93 | 390)


WHEN ORDERING, PLEASE INDICATE: fabric | ribbon. (combination photo: 11-25 | 394 & 11-93 | 390)

kussensloop
zonder volant
taie d'oreiller
sac

pillow sham
housewife

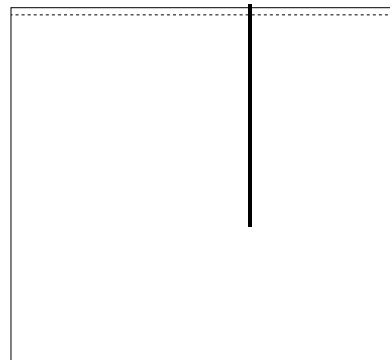


dekbedovertrek
housse de couette
duvet cover

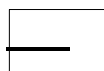


Afwerkingen zie pagina 72-73
Finitions voir pages 72-73
Finishes see page 72-73


laken
drap plat dessus o.p.
flat sheet



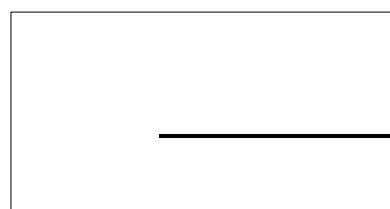
sierkussen
coussin
toss pillow



rolkussen
traversin
bolster



plaid
plaid
throw/coverlet



QUELEA 1015



11-10 | 358-355-353

Techniek: 6 linten tussen plooitjes in stof gestikt.

Technique: Jeu de 6 rubans cousus sur un bandeau plissé.

Technique: Set of 6 ribbons sewn into pleats in the fabric.

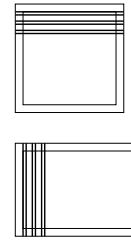
OM TE BESTELLEN, OPGEVEN: stof | linten van boven naar onder, max 6 linten. (combinatie foto: 35-10 | 382-390 & 35-95 | 382 & 35-95 | 390)

ELABORATION DU MODÈLE: indiquer tissu | rubans (maximum 6 couleurs). (combinaison photo: 35-10 | 382-390 & 35-95 | 382 & 35-95 | 390)


WHEN ORDERING, PLEASE INDICATE: fabric | ribbons from top to bottom, max 6 ribbons.

(combination photo: 35-10 | 382-390 & 35-95 | 382 & 35-95 | 390)

kussensloop
met volant
taie d'oreiller
avec volant
pillow sham
oxford




dekbedovertrek
housse de couette
duvet cover



Afwerkingen zie pagina 72-73
Finitions voir pages 72-73
Finishes see page 72-73

laken
drap plat dessus o.p.
flat sheet



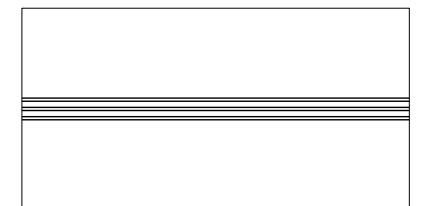
sierkussen
coussin
toss pillow



rolkussen
traversin
bolster



plaid
plaid
throw/coverlet



! Lint serie 900 niet mogelijk !
! Pas possible avec rubans serie 900 !
! Ribbon series 900 not possible !

Techniek: Machine borduurwerk op stof.

Technique: Broderie machine.

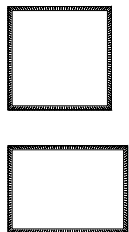
Technique: Machine embroidery on fabric.

OM TE BESTELLEN, OPGEVEN: stof | borduurgaren. (combinatie foto: 11-11 | 1021 & 11-54 | 1021)

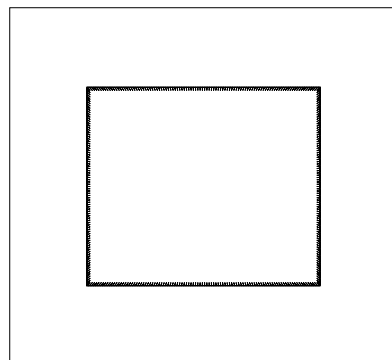
ELABORATION DU MODÈLE: indiquer tissu | fils broderie. (combinaison photo: 11-11 | 1021 & 11-54 | 1021)

WHEN ORDERING, PLEASE INDICATE: fabric | embroidery yarn. (combination photo: 11-11 | 1021 & 11-54 | 1021)

kussensloop
met volant
taie d'oreiller
avec volant
pillow sham
oxford

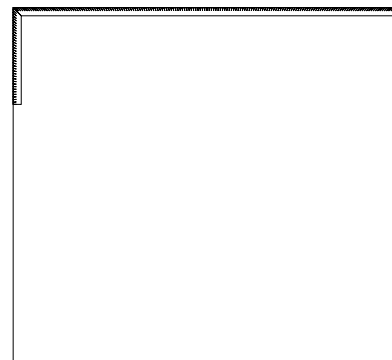


dekbeddovertrek
housse de couette
duvet cover



Afwerkingen zie pagina 72-73
Finitions voir pages 72-73
Finishes see page 72-73


laken
drap plat dessus o.p.
flat sheet



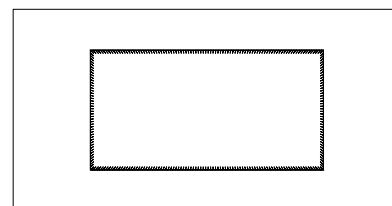
sierkussen
coussin
toss pillow



rolkussen
traversin
bolster



plaid
plaid
throw/coverlet



11-22 | 1004



SHAVI 2068-2069-2079



1160 1227
1163 1611

11-12

233



Techniek: Machine borduurwerk op stof.

Technique: Broderie machine.

Technique: Machine embroidery on fabric.

OM TE BESTELLEN, OPGEVEN: stof | borduurgaren, 4 kleuren

dekbed: stof | borduurgaren. (combinatie foto: 11-12 | 1160-1611-1227-1163) sierkussen: stof | borduurgaren | lint.

ELABORATION DU MODÈLE: indiquer tissu | fils broderie. (4 couleurs).

housse de couette: indiquer tissu | fils broderie. (combinaison photo: 11-12 | 1160-1611-1227-1163)

coussin: indiquer tissu | fils broderie | ruban.

WHEN ORDERING, PLEASE INDICATE: fabric | embroidery yarn, 4 colours.

duvet cover: fabric | embroidery yarn. (combination photo: 11-12 | 1160-1611-1227-1163) pillow case: fabric | embroidery yarn | ribbon.

kussensloop
zonder volant
taie d'oreiller
sac


pillow sham
housewife



2068



2068




2079



2079

dekbedovertrek
housse de couette
duvet cover



2068

Afwerkingen zie pagina 72-73
Finitions voir pages 72-73
Finishes see page 72-73

laken
drap plat dessus o.p.
flat sheet




2068

sierkussen
coussin
toss pillow

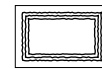


2069

rolkussen
traversin
bolster




JALUK
1021



2067

BAVA
zie pagina 17
voir page 17
see page 17

plaid
plaid
throw/coverlet



2068

Techniek: Machine borduurwerk op stof.

Technique: Broderie machine.

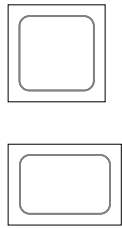
Technique: Machine embroidery on fabric.

OM TE BESTELLEN, OPGEVEN: stof | borduurgaren. (combinatie foto: 11-51 | 1071)


ELABORATION DU MODÈLE: indiquer tissu | fils broderie. (combinaison photo: 11-51 | 1071)

WHEN ORDERING, PLEASE INDICATE: fabric | embroidery yarn. (combination photo: 11-51 | 1071)

kussensloop
zonder volant
taie d'oreiller
sac
pillow sham
housewife



dekbedovertrek
housse de couette
duvet cover



laken
drap plat dessus o.p.
flat sheet



Afwerkingen zie pagina 72-73
Finitions voir pages 72-73
Finishes see page 72-73

sierkussen
coussin
toss pillow



rolkussen
traversin
bolster



1071

11-51



11-57 | 4010

SORBE 1014



Techniek: Band van 4 linten, plat opgestikt.

Technique: Jeu de 4 rubans cousus à plat.


Technique: Set of 4 ribbons sewn flat onto the fabric.

OM TE BESTELLEN, OPGEVEN: stof | linten van buiten naar binnen, max 4 kleuren. (combinatie foto: 11-10 | 253)

ELABORATION DU MODÈLE: indiquer tissu | rubans de l'extérieur vers l'intérieur (maximum 4 couleurs). (combinaison photo: 11-10 | 253)

WHEN ORDERING, PLEASE INDICATE: fabric | ribbons from outside to inside, max 4 colours. (combination photo: 11-10 | 253)

kussensloop
met volant
taie d'oreiller
avec volant
pillow sham
oxford



dekkbedovertrek
housse de couette
duvet cover



Afwerkingen zie pagina 72-73
Finitions voir pages 72-73
Finishes see page 72-73

laken
drap plat dessus o.p.
flat sheet



sierkussen
coussin
toss pillow



rolkussen
traversin
bolster



plaid
plaid
throw/coverlet



Techniek: Machine borduurwerk op stof.

Technique: Broderie machine.


Technique: Machine embroidery on fabric.

OM TE BESTELLEN, OPGEVEN: stof | borduurgaren. (combinatie foto: 11-11 | 1352 & 11-64 | 1352 & 11-64 | 1004)


ELABORATION DU MODÈLE: indiquer tissu | fils broderie. (combinaison photo: 11-11 | 1352 & 11-64 | 1352 & 11-64 | 1004)

WHEN ORDERING, PLEASE INDICATE: fabric | embroidery yarn. (combination photo: 11-11 | 1352 & 11-64 | 1352 & 11-64 | 1004)

kussensloop
met volant
taie d'oreiller
avec volant
pillow sham
oxford



dekbedovtrek
housse de couette
duvet cover



Afwerkingen zie pagina 72-73
Finitions voir pages 72-73
Finishes see page 72-73

laken
drap plat dessus o.p.
flat sheet



sierkussen
coussin
toss pillow



rolkussen
traversin
bolster



plaid
plaid
throw/coverlet



11-10 | 1614



11-39

11-12

1568
4002
1156
1396



11-10 | 4010-1739-1741-1087

Techniek: Machine borduurwerk op stof.

Technique: Broderie machine.

Technique: Machine embroidery on fabric.

OM TE BESTELLEN, OPGEVEN: stof | borduurgaren, 4 kleuren. (combinatie foto: 11-12 | (1) 1568 - (2) 4002 - (3) 1156 - (4) 1396)

ELABORATION DU MODÈLE: indiquer tissu | fils broderie (4 couleurs). (combinaison photo: 11-12 | (1) 1568 - (2) 4002 - (3) 1156 - (4) 1396)

WHEN ORDERING, PLEASE INDICATE: fabric | embroidery yarn, 4 colours. (combination photo: 11-12 | (1) 1568 - (2) 4002 - (3) 1156 - (4) 1396)


kussensloop
zonder volant
taie d'oreiller
sac
pillow sham
housewife



2112




2112



2113


dekbedovertrek
housse de couette
duvet cover



2112

Afwerkingen zie pagina 72-73
Finitions voir pages 72-73
Finishes see page 72-73

laken
drap plat dessus o.p.
flat sheet



2112

sierkussen
coussin
toss pillow



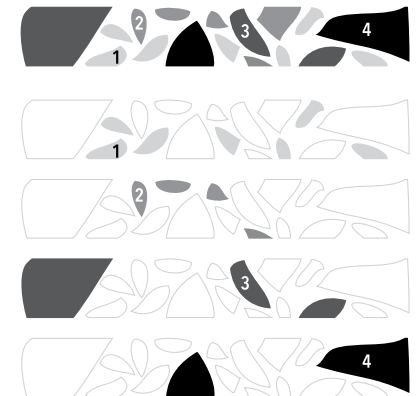
2114

rolkussen
traversin
bolster



2112

Borduurgaren | Fils broderie | Embroidery yarns



Techniek: Machine borduurwerk op stof.

Technique: Broderie machine.

Technique: Machine embroidery on fabric.

OM TE BESTELLEN, OPGEVEN: stof | borduurgaren. (combinatie foto: 11-11 | 1822 & 11-11 | 1055)

ELABORATION DU MODÈLE: indiquer tissu | fils broderie. (combinaison photo: 11-11 | 1822 & 11-11 | 1055)

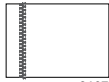
WHEN ORDERING, PLEASE INDICATE: fabric | embroidery yarn. (combination photo: 11-11 | 1822 & 11-11 | 1055)

kussensloop
zonder volant
taie d'oreiller

sac
pillow sham
housewife




2107



2107

met volant
avec volant
oxford



2108



2108

sierkussen
coussin
toss pillow




2108



2109


dekbedovertrek
housse de couette
duvet cover



2107


Afwerkingen zie pagina 72-73
Finitions voir pages 72-73
Finishes see page 72-73

laken
drap plat dessus o.p.
flat sheet




2107

rolkussen
traversin
bolster



2107


plaid
plaid
throw/coverlet



2108



11-10 | 1614





11-53 | 4010



Techniek: Bourdon, 6, 4 en 2 mm.

Technique: Bourdons 6 mm - 4 mm - 2 mm.

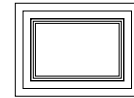
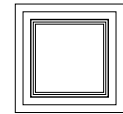
Technique: Satin stitch, $\frac{3}{12}$ " , $\frac{2}{12}$ " and $\frac{1}{12}$ ".

OM TE BESTELLEN, OPGEVEN: stof | borduurgaren 6 mm - 4 mm - 2 mm. (combinatie foto: 11-57 | 1739-1741-1087)


ELABORATION DU MODÈLE: indiquer tissu | fils broderie 6 mm - 4 mm - 2 mm. (combinaison photo: 11-57 | 1739-1741-1087)

WHEN ORDERING, PLEASE INDICATE: fabric | embroidery yarn $\frac{3}{12}$ " , $\frac{2}{12}$ " and $\frac{1}{12}$ " . (combination photo: 11-57 | 1739-1741-1087)

kussensloop
met volant
taie d'oreiller
avec volant
pillow sham
oxford



dekbedovertrek
housse de couette
duvet cover



Afwerkingen zie pagina 72-73, Techniek 10/40/41 niet mogelijk
Finitions voir pages 72-73, Technique 10/40/41 'n est pas possible
Finishes see page 72-73, Technique 10/40/41 not possible

laken
drap plat dessus o.p.
flat sheet




sierkussen
coussin
toss pillow



rolkussen
traversin
bolster



plaid
plaid
throw/coverlet



Techniek: Machine borduurwerk op stof.

Technique: Broderie machine.


Technique: Machine embroidery on fabric.

OM TE BESTELLEN, OPGEVEN: stof | borduurgaren. (combinatie foto: 11-10 | 1090)

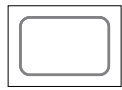
ELABORATION DU MODÈLE: indiquer tissu | fils broderie. (combinaison photo: 11-10 | 1090)

WHEN ORDERING, PLEASE INDICATE: fabric | embroidery yarn. (combination photo: 11-10 | 1090)

kussensloop
zonder volant
taie d'oreiller
sac
pillow sham
housewife




2116



2116


dekbedovertrek
housse de couette
duvet cover



2116

Afwerkingen zie pagina 72-73
Finitions voir pages 72-73
Finishes see page 72-73

laken
drap plat dessus o.p.
flat sheet



2116

sierkussen
coussin
toss pillow



2117

rolkussen
traversin
bolster



2116




1090

11-10



11-80 | 1801





AND MORE



AMARELA 2053



Stof: Rela - 90 % linnen, 8 % lurex, 2 % polyester. Franjes rondomrond.

Tissu: Rela - 90 % lin, 8 % lurex, 2 % polyester. Franges tout autour.

Fabric: Rela - 90 % linen, 8 % lurex, 2 % polyester. Fringes all around.

OM TE BESTELLEN, OPGEVEN: kleur stof, vulling niet inbegrepen.

ELABORATION DU MODÈLE: indiquer tissu, sans rembourage.


WHEN ORDERING, PLEASE INDICATE: fabric colour, without filling.



40 x 30 | 40 x 40 | 60 x 40



56-52



56-60

AMARELA 2053



Stof: Rela - 90 % linnen, 8 % lurex, 2 % polyester. Sprei met franjes rondomrond, 70 x 250 cm.

Tissu: Rela - 90 % lin, 8 % lurex, 2 % polyester. Bout de lit avec franges tout autour, 70 x 250 cm.

Fabric: Rela - 90 % linen, 8 % lurex, 2 % polyester. Coverlet with fringes all around 27" x 98".

OM TE BESTELLEN, OPGEVEN: kleur stof.

ELABORATION DU MODÈLE: indiquer tissu.


WHEN ORDERING, PLEASE INDICATE: fabric colour.



56-52 | 35-10



56-60 | 35-95



MOLDA

Stof: 58 % viscose, 20% katoen, 12 % polyester, 10 % linnen.

Tissu: 58 % viscose, 20% coton, 12 % polyester, 10 % lin.

Fabric: 58 % viscose, 20% cotton, 12 % polyester, 10 % linen.

SIERKUSSEN - COUSSIN - TOSS PILLOW

OM TE BESTELLEN, OPGEVEN:
kleur stof, vulling niet inbegrepen.

ELABORATION DU MODÈLE:
indiquer tissu, sans rembourage.


WHEN ORDERING, PLEASE INDICATE:
fabric colour, without filling.

PLAID - BOUT DE LIT - COVERLET

OM TE BESTELLEN, OPGEVEN:
kleur stof.
Voering in Pella.

ELABORATION DU MODÈLE:
indiquer tissu.
Doublure Pella.

WHEN ORDERING, PLEASE INDICATE:
fabric colour.
Lining in Pella.



2109



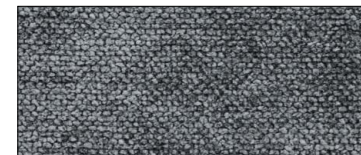
59-11 | Off-White



59-25 | Latte



59-56 | Chocolate



59-77 | Gale Grey



59-98 | Beige

ALPINA



UITVOERBAAR IN ALLE MATEN
RÉALISABLE DANS TOUTES DIMENSIONS
MADE TO MEASURE IN ALL SIZES

- Vulling:** 100 % 1A witte Poolse ganzen dons
Tijk: 100 % perkaal batist Egyptisch katoen, effen wit, zonder tekening - ± 90 g/m²
Techniek: afgewerkt met witte bies, stikkingen karo step
- Garnissage:** 100 % 1A duvet d'Oie Blanc
Enveloppe: percale blanche 100 % coton batiste Egyptien - ± 90 g/m²
Technique: passepoil blanc, piqûres karo step
- Filling:** 100 % 1A white goose down
 FILL POWER 775
Cover: 100 % percale batist Egyptian cotton, plain white - ± 90 g/m²
Technique: white piping, stitching karo stepp

Gewicht zonder tijk | *Poids sans enveloppe* | Weight without cover

DEKBED all year - COUETTE toutes saisons
DUVET 4 seasons

140 x 200	140 x 220	160 x 220	200 x 200	240 x 220	240 x 240	260 x 220	260 x 240	280 x 240
650 g	720 g	820 g	930 g	1230 g	1340 g	1380 g	1520 g	1600 g

ARDUENA



UITVOERBAAR IN ALLE MATEN
RÉALISABLE DANS TOUTES DIMENSIONS
MADE TO MEASURE IN ALL SIZES

- Vulling:** 100 % 1A witte Poolse ganzen dons
Tijk: 100 % perkaal batist Egyptisch katoen, effen wit, zonder tekening - ± 90 g/m²
Techniek: afgewerkt met witte bies, stikkingen karo step
- Garnissage:** 100 % 1A duvet d'Oie Blanc
Enveloppe: percale blanche 100 % coton batiste Egyptien - ± 90 g/m²
Technique: passepoil blanc, piqûres karo step
- Filling:** 100 % 1A white goose down
 FILL POWER 775
Cover: 100 % percale batist Egyptian cotton, plain white - ± 90 g/m²
Technique: white piping, stitching karo stepp

Gewicht zonder tijk | *Poids sans enveloppe* | Weight without cover

DEKBED zomer - COUETTE été
DUVET summer

140 x 200	140 x 220	160 x 220	200 x 200	240 x 220	240 x 240	260 x 220	260 x 240	280 x 240
450 g	500 g	570 g	650 g	860 g	980 g	970 g	1060 g	1140 g

SEGAMA



UITVOERBAAR IN ALLE MATEN
RÉALISABLE DANS TOUTES DIMENSIONS
MADE TO MEASURE IN ALL SIZES

- Vulling:** 70 % 1A witte Poolse ganzen dons, 30 % witte veren
Tijk: 100 % perkaal batist Egyptisch katoen, effen wit, zonder tekening - ± 90 g/m²
Techniek: afgewerkt met witte bies, stikkingen karo step
- Garnissage:** 70 % 1A duvet d'Oie Blanc, 30 % plumes blanches
Enveloppe: percale blanche 100 % coton batiste Egyptien - ± 90 g/m²
Technique: passepoil blanc, piqûres karo step
- Filling:** 70 % 1A white goose down, 30 % white feathers
 FILL POWER 775
Cover: 100 % percale batist Egyptian cotton, plain white - ± 90 g/m²
Technique: white piping, stitching karo stepp

Gewicht zonder tijk | *Poids sans enveloppe* | Weight without cover

DEKBED all year - COUETTE toutes saisons
DUVET 4 seasons

140 x 200	140 x 220	160 x 220	200 x 200	240 x 220	240 x 240	260 x 220	260 x 240	280 x 240
750 g	820 g	940 g	1070 g	1400 g	1530 g	1580 g	1730 g	1790 g

ALICIA



UITVOERBAAR IN ALLE MATEN
RÉALISABLE DANS TOUTES DIMENSIONS
MADE TO MEASURE IN ALL SIZES

- Vulling:** 100 % 1A witte Poolse gansendons
Tijk: 100 % perkaal batist Egyptisch katoen, effen wit, zonder tekening - ± 90 g/m²
Techniek: afgewerkt met witte bies, stikkingen karo step
- Garnissage:** 100 % 1A duvet d'Oie Blanc
Enveloppe: percale blanche 100 % coton batiste Egyptien - ± 90 g/m²
Technique: passepoil blanc, piqûres karo step
- Filling:** 100 % 1A white goose down
 FILL POWER 775
Cover: 100 % percale batist Egyptian cotton, plain white - ± 90 g/m²
Technique: white piping, stitching karo stepp

Gewicht zonder tijk | Poids sans enveloppe | Weight without cover

DEKBED ultra licht - COUETTE ultra léger
DUVET ultra light

140 x 200	140 x 220	160 x 220	200 x 200	240 x 220	240 x 240	260 x 220	260 x 240	280 x 240
280 g	310 g	350 g	400 g	550 g	600 g	600 g	650 g	700 g

CARLINA



UITVOERBAAR IN ALLE MATEN
RÉALISABLE DANS TOUTES DIMENSIONS
MADE TO MEASURE IN ALL SIZES

- Vulling:** 65 % witte gansendons, 35 % witte veren
Tijk: 100 % perkaal batist Egyptisch katoen, effen wit, zonder tekening - ± 90 g/m²
Techniek: afgewerkt met witte bies
- Garnissage:** 65 % duvet d'Oie Blanc, 35 % plumes blanches
Enveloppe: percale blanche 100 % coton batiste Egyptien - ± 90 g/m²
Technique: passepoil blanc
- Filling:** 65 % white goose down, 35 % white feathers
Cover: 100 % percale batist Egyptian cotton, plain white - ± 90 g/m²
Technique: white piping

Gewicht zonder tijk | Poids sans enveloppe | Weight without cover

KUSSEN - OREILLER - PILLOW

60 x 60	65 x 65	70 x 60	70 x 50	75 x 50	80 x 40	60 x 90	80 x 80
770 g	900 g	880 g	750 g	800 g	680 g	1150 g	1380 g

PLIM



- Vulling:** witte veren
Tijk: 100 % percale batist Egyptisch katoen, effen wit, zonder tekening - ± 90 g/m²
Techniek: afgewerkt met witte bies, stikkingen karo step
- Garnissage:** plumes blanches
Enveloppe: percale blanche 100 % coton batiste Egyptien - ± 90 g/m²
Technique: passepoil blanc, piqûres karo step
- Filling:** white feathers
Cover: 100 % percale batist Egyptian cotton, plain white - ± 90 g/m²
Technique: white piping, stitching karo stepp

Gewicht zonder tijk | Poids sans enveloppe | Weight without cover

SIERKUSSEN - COUSSIN - TOSS PILLOW

40 x 30	40 x 40	60 x 40
270 g	350 g	520 g

TEMPADA



UITVOERBAAR IN ALLE MATEN, PER 5 CM
RÉALISABLE DANS TOUTES DIMENSIONS, PAR 5 CM
MADE TO MEASURE IN ALL SIZES, PER 2 INCHES

Vulling: 100 % polyester, holle vezel
Tijk: 100 % perkaal katoen, effen wit
Techniek: afgewerkt met witte bias

Garnissage: 100 % polyester fibres creuses
Enveloppe: percale blanche 100 % coton
Technique: passepoil blanc

Filling: 100 % polyester hollow fibre
Cover: 100 % percale cotton, plain white
Technique: white piping

Gewicht zonder tijk | Poids sans enveloppe | Weight without cover

DEKBED all year - COUETTE toutes saisons
DUVET 4 seasons

140 x 200	140 x 220	160 x 220	200 x 200	240 x 220	240 x 240	260 x 220	260 x 240	280 x 240
1120 g	1230 g	1400 g	1600 g	2110 g	2300 g	2290 g	2500 g	2690 g

LANATA



UITVOERBAAR IN ALLE MATEN, PER 5 CM
RÉALISABLE DANS TOUTES DIMENSIONS, PAR 5 CM
MADE TO MEASURE IN ALL SIZES, PER 2 INCHES

Vulling: 100 % polyester, holle vezel
Tijk: 100 % perkaal katoen, effen wit
Techniek: afgewerkt met witte bias

Garnissage: 100 % polyester fibres creuses
Enveloppe: percale blanche 100 % coton
Technique: passepoil blanc

Filling: 100 % polyester hollow fibre
Cover: 100 % percale cotton, plain white
Technique: white piping

Gewicht zonder tijk | Poids sans enveloppe | Weight without cover

DEKBED zomer - COUETTE été
DUVET summer

140 x 200	140 x 220	160 x 220	200 x 200	240 x 220	240 x 240	260 x 220	260 x 240	280 x 240
590 g	615 g	700 g	800 gr	1050 g	1150 g	1140 g	1250 g	1345 g

SICULA



UITVOERBAAR IN ALLE MATEN, PER 5 CM
RÉALISABLE DANS TOUTES DIMENSIONS, PAR 5 CM
MADE TO MEASURE IN ALL SIZES, PER 2 INCHES

Vulling: 100 % polyester, vlokjes
Tijk: 100 % percale katoen, effen wit
Techniek: afgewerkt met witte bias

Garnissage: 100 % polyester, flocons de fibres
Enveloppe: percale blanche 100 % coton
Technique: passepoil blanc

Filling: 100 % polyester, cluster fibres
Cover: 100 % percale cotton, plain white
Technique: white piping

KUSSEN - OREILLER - PILLOW

60 x 60	65 x 65	70 x 60	70 x 50	75 x 50	80 x 40	80 x 80
---------	---------	---------	---------	---------	---------	---------

SICULA



UITVOERBAAR IN ALLE MATEN, PER 5 CM
RÉALISABLE DANS TOUTES DIMENSIONS, PAR 5 CM
MADE TO MEASURE IN ALL SIZES, PER 2 INCHES

Vulling: 100 % polyester, vlokjes
Tijk: 100 % perkaal katoen, effen wit
Techniek: afgewerkt met rits

Garnissage : 100% polyester, flocons de fibres
Enveloppe : percale blanche 100% coton
Technique : fermeture éclair

Filling: 100 % polyester, cluster fibres
Cover: 100 % percale cotton, plain white
Technique: zipper

ROLKUSSEN - TRAVERSIN - BOLSTER

Ø 22cm - Ø 8¾"

MAXIM

Matrasbeschermer in **PU** met **100 % katoen jersey** aan ene zijde en **100 % katoen molton - 400 g** aan andere zijde, ademend maar niet vocht doorlatend. Hoeken in perkaal katoen.

Protège matelas PU une face 100 % jersey coton, autre face 100 % coton molleton, 400 g, blanc.

Mattress protector in **PU** with **100 % cotton jersey fabric** on one side and **100 % cotton molton fabric - 400/600 g** on the other side. Sides in percale cotton. Breathable and moisture repellent.

KORIMA

Matrasbeschermer **molton 100 % katoen flanel, 400 g**, wit.

Protège matelas 100 % coton molleton flanelle grattée 2 faces, 400 g, blanc.

Mattress protector **woven flannelette 100 % cotton** raised double face, **400 g**, white.



UITVOERBAAR IN ALLE MATEN
RÉALISABLE DANS TOUTES DIMENSIONS
MADE TO MEASURE IN ALL SIZES

KUSSENBESCHERMER | PROTEGE OREILLER | PILLOW PROTECTOR

TENCEL ^N

Kussenbeschermer jersey **100% Lyocell / 100% PU, 130 gr**, wit, ademend maar niet vocht doorlatend.

Protège oreiller jersey 100% Lyocell / 100% PU, 130 gr, blanc.

Pillow protector jersey **100% Lyocell / 100% PU, 130 gr**, white, breathable and moisture repellent.

HIMOYA

Kussenbeschermer **molton 100 % katoen flanel, 220 g**, wit.

Protège oreiller 100 % coton flanelle grattée 2 faces, 220 g, blanc.

Pillow protector **woven flannelette 100 % cotton** raised double face, **220 g**, white.



UITVOERBAAR IN ALLE MATEN
RÉALISABLE DANS TOUTES DIMENSIONS
MADE TO MEASURE IN ALL SIZES



BATH LINEN



MALVA						MALVA
600 g						600 g
afgewerkt met schilderszoom Technique coins onglet finished with mitred corners						
washandje gant washmit	gastendoek petite serviette d'invité wash cloth	vingertop handdoek grande serviette invité fingertip towel	handdoek serviette de toilette hand towel	douchehanddoek drap de douche towel	badhanddoek drap de bain bath towel	strandlaken drap de plage bath sheet
16 x 21 cm 6 1/4" x 8 1/4"	30 x 30 cm 12" x 12"	30 x 50 cm 12" x 20"	50 x 100 cm 20" x 30"	70 x 140 cm 27 1/2" x 55"	100 x 150 cm 28" x 59"	100 x 200 cm 40" x 70"

LILIA	CALISTA	MALVA	
400 g	1200 g	600 g	
Badjas Peignoir Bathrobe	Badmat Tapis de bain Bath mat	Slippers Pantoufles Slippers	
XS-S-M L-XL-XXL	50 x 70 cm 20" x 28"	XS 36 - 37 4 1/2 - 6 S 38 - 39 6 1/2 - 8 M 40 - 41 8 1/2 - 10	L 42 - 43 10 1/2 - 12 XL 44 - 45 12 1/2 - 14

UITVOERBAAR IN ALLE MATEN
RÉALISABLE DANS
TOUTES DIMENSIONS
MADE TO MEASURE IN ALL SIZES

MATENTABEL BADJASSEN TAILLES PEIGNOIRS SIZE TABLE BATH ROBES						
MAAT TAILLE SIZE	lengte longueur length	mouwlengte manches sleeve length	borstomtrek poitrine chest size	lenden taille waist	heupomtrek tour de hanches hip	schouderbreedte epaules shoulderwidth
XS	110 cm 43"	60 cm 23"	104 cm 41"	101 cm 39"	106 cm 42"	40 cm 16"
S	112 cm 44"	61 cm 24"	110 cm 43"	107 cm 42"	112 cm 44"	42 cm 17"
M	116 cm 46"	63 cm 25"	116 cm 46"	113 cm 45"	118 cm 47"	47 cm 18"
L	120 cm 47"	65 cm 26"	122 cm 48"	119 cm 47"	124 cm 49"	49 cm 19"
XL	124 cm 49"	67 cm 27"	128 cm 51"	125 cm 49"	130 cm 52"	51 cm 20"
XXL	126 cm 50"	67 cm 27"	140 cm 55"	136 cm 53"	144 cm 57"	54 cm 21"




Techniek: Machine borduurwerk op stof.
Technique: Broderie machine.
Technique: Machine embroidery on fabric.

OM TE BESTELLEN, OPGEVEN:
badstof | borduurgaren. (combinatie foto: 42-51 | 1060)

ELABORATION DU MODÈLE:
indiquer éponge | fils broderie. (combinaison photo: 42-51 | 1060)

WHEN ORDERING, PLEASE INDICATE:
terrycloth | embroidery yarn. (combination photo: 42-51 | 1060)



BAVA 2066



Techniek: Machine borduurwerk op stof.


Technique: Broderie machine.

Technique: Machine embroidery on fabric.

OM TE BESTELLEN, OPGEVEN: badstof | borduurgaren van buiten naar binnen, max 3 kleuren. (combinatie foto: 42-11 | 1228-4027-1060)

ELABORATION DU MODÈLE: indiquer éponge | fils broderie, maximum 3 couleurs. (combinaison photo: 42-11 | 1228-4027-1060)

WHEN ORDERING, PLEASE INDICATE: terrycloth | embroidery yarn from outside to inside, max 3 colours. (combination photo: 42-11 | 1228-4027-1060)



BODI 2090



Techniek: 1 lint, plat opgestikt.


Technique: 1 ruban cousus à plat.

Technique: 1 ribbon sewn flat onto the fabric.

OM TE BESTELLEN, OPGEVEN: badstof | lint. (combinatie foto: 42-11 | 388)

ELABORATION DU MODÈLE: indiquer éponge | ruban. (combinaison photo: 42-11 | 388)

WHEN ORDERING, PLEASE INDICATE: terrycloth | ribbon. (combination photo: 42-11 | 388)



CANINA 1083



Techniek: Lint tussen de rand gestikt.


Technique: Linteau tissu avec ruban/passepoil.

Technique: Ribbon sewn on the edge of the fabric, as piping.

OM TE BESTELLEN, OPGEVEN: badstof | stof | linten. (combinatie foto: 42-92 | 11-10 | 394)

ELABORATION DU MODÈLE: indiquer éponge | linteau tissu | rubans. (combinaison photo: 42-92 | 11-10 | 394)

WHEN ORDERING, PLEASE INDICATE: terrycloth | colour fabric | ribbons. (combination photo: 42-92 | 11-10 | 394)



CORVUS 1016




Techniek: Band van 4 linten, plat opgestikt.
Technique: *Jeu de 4 rubans cousus à plat.*
Technique: Set of 4 ribbons sewn flat onto the fabric.

OM TE BESTELLEN, OPGEVEN: badstof | linten van buiten naar binnen.
 (combinatie foto: 42-10 | 358)

ELABORATION DU MODÈLE: indiquer éponge | rubans.
 (combinaison photo: 42-10 | 358)

WHEN ORDERING, PLEASE INDICATE: terrycloth | ribbons from outside to inside.
 (combination photo: 42-10 | 358)



CORVUS 1018




Techniek: Band van 2 linten, plat opgestikt.
Technique: *Jeu de 2 rubans cousus à plat.*
Technique: Set of 2 ribbons sewn flat onto the fabric.

OM TE BESTELLEN, OPGEVEN: badstof | linten van buiten naar binnen. (combinatie foto: 42-11 | 335 - 313)

ELABORATION DU MODÈLE: indiquer éponge | rubans.
 (combinaison photo: 42-11 | 335 - 313)

WHEN ORDERING, PLEASE INDICATE: terrycloth | ribbons from outside to inside.
 (combination photo: 42-11 | 335 - 313)



FANNA 2030



Techniek: Machine borduurwerk, initiaal kan gekozen worden.
Technique: *Broderie machine.*
Technique: Machine embroidery on fabric, initial of your choice.

OM TE BESTELLEN, OPGEVEN: badstof | borduurgaren | kleur initiaal. (combinatie foto: 42-92 | 4010)

ELABORATION DU MODÈLE: indiquer éponge | couleur initiale(s) brodée(s).
 (combinaison photo: 42-92 | 4010)

WHEN ORDERING, PLEASE INDICATE: terrycloth | embroidery yarn | colour initial.
 (combination photo: 42-92 | 4010)



LUNAR 2076

MACA 1095

MARILO 2087



Techniek: Machine borduurwerk op stof.
Technique: Broderie machine.
Technique: Machine embroidery on fabric.

Techniek: Bourdon, 5 mm.
Technique: Bourdon 5 mm.
Technique: Satin stitch, 5 mm (1/4").

Techniek: Machine borduurwerk op stof.
Technique: Broderie machine.
Technique: Machine embroidery on fabric.

OM TE BESTELLEN, OPGEVEN: badstof | borduurgaren.
 (combinatie foto: 42-10 | 1164)

OM TE BESTELLEN, OPGEVEN: badstof | borduurgaren van buiten naar binnen.
 (combinatie foto: 42-92 | 1129-1071)

OM TE BESTELLEN, OPGEVEN: badstof | borduurgaren van buiten naar binnen.
 (combinatie foto: 42-10 | 1739-1087-4010)

ELABORATION DU MODÈLE: indiquer éponge | fils broderie.
 (combinaison photo: 42-10 | 1164)


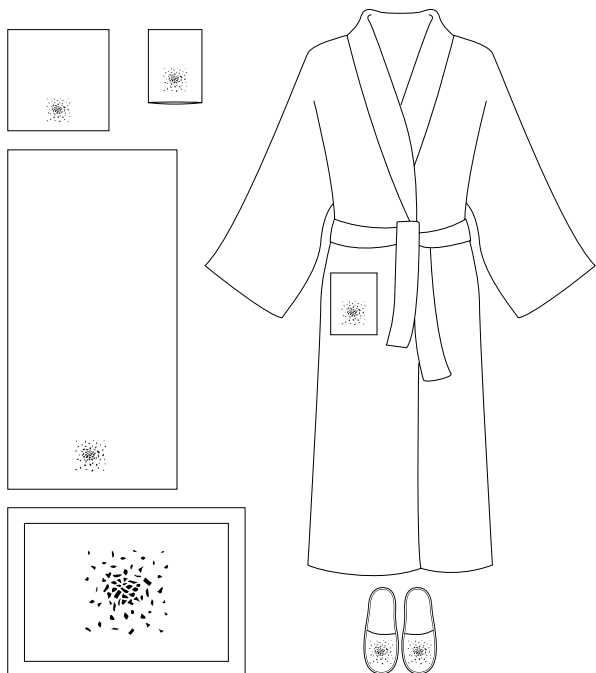
ELABORATION DU MODÈLE: indiquer éponge | fils broderie.
 (combinaison photo: 42-92 | 1129-1071)

ELABORATION DU MODÈLE: indiquer éponge | fils broderie.
 (combinaison photo: 42-10 | 1739-1087-4010)

WHEN ORDERING, PLEASE INDICATE: terrycloth | embroidery yarn.
 (combination photo: 42-10 | 1164)

WHEN ORDERING, PLEASE INDICATE: terrycloth | embroidery yarn from outside to inside.
 (combination photo: 42-92 | 1129-1071)

WHEN ORDERING, PLEASE INDICATE: terrycloth | embroidery yarn from outside to inside.
 (combination photo: 42-10 | 1739-1087-4010)






Techniek: Lint op stof.
Technique: Ruban sur éponge.
Technique: Ribbon on fabric.

OM TE BESTELLEN, OPGEVEN: badstof | lint. (combinatie foto: 42-92 | 380)

ELABORATION DU MODÈLE: indiquer éponge | ruban. (combinaison photo: 42-92 | 380)

WHEN ORDERING, PLEASE INDICATE: terrycloth | ribbon. (combination photo: 42-92 | 380)




Techniek: Machine borduurwerk op stof.
Technique: Broderie machine.
Technique: Machine embroidery on fabric.

OM TE BESTELLEN, OPGEVEN: badstof | borduurgaren. (combinatie foto: 42-10 | 4010-1614-1862-1228)

ELABORATION DU MODÈLE: indiquer éponge | fils broderie. (combinaison photo: 42-10 | 4010-1614-1862-1228)

WHEN ORDERING, PLEASE INDICATE: terrycloth | embroidery yarn. (combination photo: 42-10 | 4010-1614-1862-1228)




Techniek: Machine borduurwerk op stof.
Technique: Broderie machine.
Technique: Machine embroidery on fabric.

OM TE BESTELLEN, OPGEVEN: badstof | borduurgaren. (combinatie foto: 42-10 | 1164)

ELABORATION DU MODÈLE: indiquer éponge | fils broderie. (combinaison photo: 42-10 | 1164)

WHEN ORDERING, PLEASE INDICATE: terrycloth | embroidery yarn. (combination photo: 42-10 | 1164)






Techniek: Machine borduurwerk op stof.
Technique: Broderie machine.
Technique: Machine embroidery on fabric.

OM TE BESTELLEN, OPGEVEN: badstof | borduurgaren.
 (combinatie foto: 42-11 | 3028-4022-1163-1160)

ELABORATION DU MODÈLE: indiquer éponge | fils broderie.
 (combinaison photo: 42-11 | 3028-4022-1163-1160)

WHEN ORDERING, PLEASE INDICATE: terrycloth | embroidery yarn.
 (combination photo: 42-11 | 3028-4022-1163-1160)

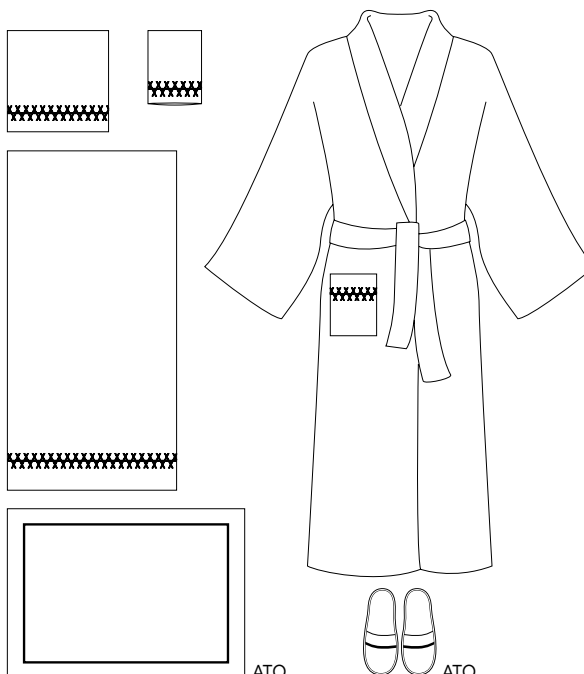


Techniek: Machine borduurwerk op stof.
Technique: Broderie machine.
Technique: Machine embroidery on fabric.

OM TE BESTELLEN, OPGEVEN: badstof | borduurgaren.
 (combinatie foto: 42-11 | 1055)

ELABORATION DU MODÈLE: indiquer éponge | fils broderie.
 (combinaison photo: 42-11 | 1055)

WHEN ORDERING, PLEASE INDICATE: terrycloth | embroidery yarn.
 (combination photo: 42-11 | 1055)




Techniek: Machine borduurwerk op stof.
Technique: Broderie machine.
Technique: Machine embroidery on fabric.

OM TE BESTELLEN, OPGEVEN: badstof | borduurgaren.
 (combinatie foto: 42-10 | 1670)

ELABORATION DU MODÈLE: indiquer éponge | fils broderie.
 (combinaison photo: 42-10 | 1670)

WHEN ORDERING, PLEASE INDICATE: terrycloth | embroidery yarn.
 (combination photo: 42-10 | 1670)





PEPA

Badjas met sjaalkraag.
Peignoir col châle.
Bathrobe with shawl collar.

Om te bestellen, opgeven:
hoofdkleur.

Elaboration du modèle:
couleur principale.

When ordering, please indicate:
main colour.

XS - S - M - L - XL - XXL



MANDI

Badjas.
Peignoir femme.
Bathrobe.

Om te bestellen, opgeven:
hoofdkleur - detailkleur.

Elaboration du modèle: couleur principale -
couleur détail.

When ordering, please indicate:
main colour - detail colour.

XS - S - M - L - XL - XXL



PIPER

Badjas met kap.
Peignoir capuche.
Hooded bathrobe.

Om te bestellen, opgeven:
hoofdkleur - detailkleur.

Elaboration du modèle:
couleur principale - couleur détail.

When ordering, please indicate:
main colour - detail colour.

XS - S - M - L - XL - XXL



SILTAS

Badjas met kimono kraag.
Peignoir col kimono.
Bathrobe with kimono collar.

Om te bestellen, opgeven:
hoofdkleur.

Elaboration du modèle:
couleur principale.

When ordering, please indicate:
main colour.

XS - S - M - L - XL - XXL



TABLE LINEN



ANETHUM 1009



Techneik: Ajour in stof.

Technique: Petit Ajour.



Technique: Hemstitch.

OM TE BESTELLEN, OPGEVEN: stof. (combinatie foto: 35-10)

ELABORATION DU MODÈLE: indiquer tissu. (combinaison photo: 35-10)

WHEN ORDERING, PLEASE INDICATE: fabric. (combination photo: 35-10)

tafellaken
nappe
table cloth



loper
vis à vis
runner



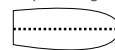
placemat
set de table
placemat




servet
serviette
napkin



servetring
rond de serviette
napkin ring



sjaal
chemin de table
runner



BENDERA



Techneik: Schilderszoom.

Technique: Coins onglet.



Technique: Mitered corners.

OM TE BESTELLEN, OPGEVEN: stof. (combinatie foto: 36-14)

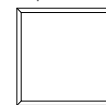
ELABORATION DU MODÈLE: indiquer tissu. (combinaison photo: 36-14)

WHEN ORDERING, PLEASE INDICATE: fabric. (combination photo: 36-14)

tafellaken
nappe
table cloth



servet
serviette
napkin



CANINA 1083


MACA 1095



Techniek: Combinatie van 2 kleuren, met een lint tussen de naad gestikt.
Technique: *Combinaison de tissus avec ruban/passepoil cousu autour du cadre.*
Technique: Combination of 2 colours, with a ribbon stitched between the seam.

OM TE BESTELLEN, OPGEVEN: stof | stof band | lint. (combinatie foto: 26-10 | 26-59 | 327)
ELABORATION DU MODÈLE: indiquer tissu central | tissu bords | ruban. (combinaison photo: 26-10 | 26-59 | 327)
WHEN ORDERING, PLEASE INDICATE: fabric | fabric border | ribbon. (combination photo: 26-10 | 26-59 | 327)


tafellaken
nappe
 table cloth



placemat
set de table
 placemat



servet
serviette
 napkin





servetring
rond de serviette
 napkin ring




Techniek: Bourdon, 5 mm.
Technique: *Bourdon 5 mm.*
Technique: Satin stitch, 5 mm (1/4").

OM TE BESTELLEN, OPGEVEN: stof | borduurgaren. (combinatie foto: 26-10 | 1248)
ELABORATION DU M ODÈLE: indiquer tissu | fils broderie. (combinaison photo: 26-10 | 1248)
WHEN ORDERING, PLEASE INDICATE: fabric | embroidery yarn. (combination photo: 26-10 | 1248)

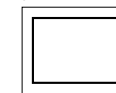
tafellaken
nappe
 table cloth



loper
vis à vis
 runner



placemat
set de table
 placemat




servet
serviette
 napkin



servetring
rond de serviette
 napkin ring



sjaal
chemin de table
 runner



PLACEMAT & SERVET - SET DE TABLE & SERVIETTE - PLACEMAT & NAPKIN



BAVA 2067 N

Techniek: Machine borduurwerk op stof.


Technique: Broderie machine.

Technique: Machine embroidery on fabric.

OM TE BESTELLEN, OPGEVEN: stof | borduurgaren.
(combinatie foto: 35-10 | 4029)

ELABORATION DU MODÈLE: indiquer tissu | fils broderie.
(combinaison photo: 35-10 | 4029)

WHEN ORDERING, PLEASE INDICATE: fabric | embroidery yarn.
(combination photo: 35-10 | 4029)



BOLA 2110 N

Techniek: Machine borduurwerk op stof.

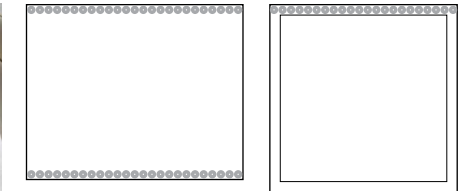
Technique: Broderie machine.

Technique: Machine embroidery on fabric.

OM TE BESTELLEN, OPGEVEN: stof | borduurgaren.
(combinatie foto: 35-10 | 1070)

ELABORATION DU MODÈLE: indiquer tissu | fils broderie.
(combinaison photo: 35-10 | 1070)

WHEN ORDERING, PLEASE INDICATE: fabric | embroidery yarn.
(combination photo: 35-10 | 1070)



TIRASO 2112-2113 N

Techniek: Machine borduurwerk op stof.


Technique: Broderie machine.

Technique: Machine embroidery on fabric.

OM TE BESTELLEN, OPGEVEN: stof | borduurgaren,
4 kleuren. (combinatie foto: 26-10 | 1085-1368-1164-4561)

ELABORATION DU MODÈLE: indiquer tissu | fils broderie
(4 couleurs). (combinaison photo: 26-10 | 1085-1368-1164-4561)

WHEN ORDERING, PLEASE INDICATE: fabric | embroidery yarn, 4 colours. (combination photo: 26-10 | 1085-1368-1164-4561)



2113

2112



TULO 2116 N

Techniek: Machine borduurwerk op stof.

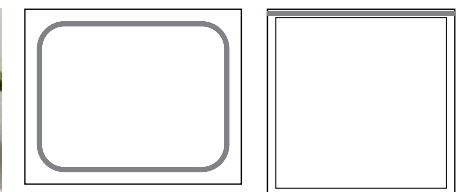
Technique: Broderie machine.

Technique: Machine embroidery on fabric.

OM TE BESTELLEN, OPGEVEN: stof | borduurgaren.
(combinatie foto: 46-59 | 4010)

ELABORATION DU MODÈLE: indiquer tissu | fils broderie.
(combinaison photo: 46-59 | 4010)

WHEN ORDERING, PLEASE INDICATE: fabric | embroidery yarn.
(combination photo: 46-59 | 4010)



ESPECIALLY FOR YOU





ETIKETTEN ÉTIQUETTES LABELS

Label de items met de naam of het nummer van de cabine of de kamer zonder meerkost.

Chaque article peut être marqué avec le nom ou le numéro de la chambre ou cabine.

Label each item with the name or number of the room or cabin. No extra charge.



BESTELLING TRACEREN TRACKING ORDER TRACKING

Vanaf de registratie van de bestelling tot en met de levering, kan u het productieproces online meevolgen via de pagina: www.slabbinct.be/ordertracking. Gebruik hiervoor uw klantnummer en het referentenummer van de bestelling. Deze gegevens vindt u terug op de orderbevestiging.

De l'enregistrement à la livraison, votre commande peut-être suivie en ligne, sur la page www.slabbinct.be/ordertracking. Vous devrez entrer votre numéro de client et la contre-marque de la commande, que vous trouverez aussi sur la confirmation de commande.


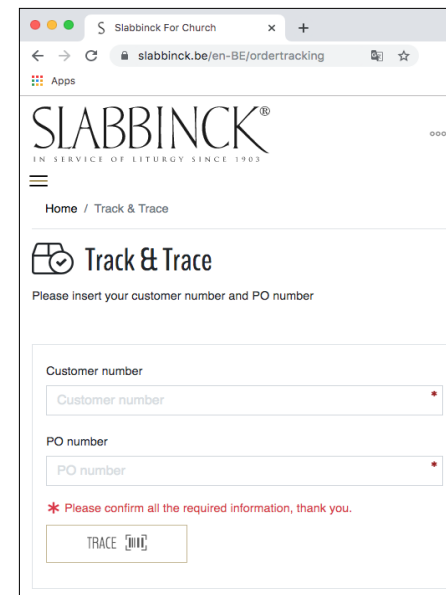
From the moment the order is registered until the moment it is delivered, you can track the progress of the production online, at www.slabbinct.be/ordertracking. It will prompt you for your customer number and purchase order number, which you can also find on the order confirmation.

VOORWASSEN PRÉLAVAGE PREWASHING

Linnen klaar voor gebruik bij levering. 1 week extra leveringstermijn. Supplement: zie prijslijst.

Les articles peuvent être prélavés, le délai de livraison est alors prolongé de 1 semaine. Supplément voir tarif.

Ready to use upon delivery. 1 week additional delivery time. Extra charge: see price list.



VOORRAAD VERPAKKING EMBALLAGE POUR STOCK STOCK PACKAGING

Standaard verpakking.
Emballage standard.
Standard packaging.



KLEINE LINNEN ZAK PETIT SAC EN LIN SMALL LINEN BAG

Formaat : 38 x 55 cm.
Standaard gebruikt voor alle bestellingen voor klanten.
Format : 38 x 55 cm.
Emballage standard pour tout commande pour les clients.
Size : 15" x 21½".
Standard packaging for all orders for customers.



LINNEN ZAK (OP AANVRAAG) SAC EN LIN (SUR DEMANDE) LINEN BAG (UPON REQUEST)

Aparte verpakking per set, per kamer of per cabine voor projecten mogelijk zonder meerkost. Aanvraag extra linnen zak doorgeven bij de bestelling.
Pour vos projets, emballage par set/par chambre/par cabine dans un joli sac brodé.
A préciser sur la commande.
For your custom projects, packaging in embroidered linen bag per set/per room/per cabin. Please specify on order form.

Formaat : 70 x 78 cm.
Format : 70 x 78 cm.
Size : 27½" x 30¾".



Set van 7 effen witte sloopjes in de beschikbare stofkwaliteiten.
 Set de 7 taies d'oreiller blanches dans les différentes qualités de tissu.
 Set of 7 plain white pillowcases representing the fabric qualities available.



Set van 13 kussenslopen met de beste verkopende modellen in verschillende kleurcombinaties.

Set de 13 taies d'oreiller dans les modèles essentiels de la collection en cours dans différentes combinaisons de couleurs.

Set of 13 pillowcases with the bestselling designs in different colour combinations.



Ringmap met stalen van alle bed- en tafellinnen en badstoffen in de verschillende kleurcombinaties inclusief de staalkaarten met alle linten en borduur/bourdon garen.

Un classeur comportant tous les échantillons (lit - bain - table) de coloris de tissus, de broderies et de rubans.

A binder with samples of all fabrics for bed and table linens and terry cloths in the different colour combinations including swatch cards with all the threads and ribbons that are available.



Display om op een bed te plaatsen. Gemaakt uit lichte mousse, overtrokken met Pella stof en geborduurd met het Mirabel Slabbink logo. 44 cm breed, 9 cm hoog.

Display pour mettre sur un lit. Fabriqué en mousse légère, recouvert de tissu Pella et brodé avec le logo Mirabel Slabbink. Largeur 44 cm, hauteur 9 cm.


In store display to place on a bed. Lightweight, made from foam covered with Pella fabric and embroidered with the Mirabel Slabbink logo. Width 17¼", height 3½".



HOW, WHEN AND WHERE WAS YOUR ARTICLE MADE?

MIRABEL SLABBINCK

Article **PILLOW CASE**
Model **RYBINA**
Material **PELLA**
Colour **22 RUST**
Dimensions **60 x 60 cm**



TEAM

Dit is ons team dat u met veel plezier verder zal helpen. *Toute l'équipe Mirabel SLABBINCK est à votre écoute!* Meet the Slabbinck team, dedicated to serving you and your customer.



MIRABEL SLABBINCK
Production & project manager
+32 50 455177
mirabel@slabbinck.be



SARAH VANHOVE
Marketing & Sales manager
Benelux
+32 476 35 91 46
+32 50 455177
sarah@slabbinck.be



ELLEMIEKE DIERYCKX
Marketing Communications
+32 50 455177
ellemieke@slabbinck.be



SISKA DEWAELE
Project coordinator
+32 50 455177
siska@slabbinck.be



EVELIEN MILLE
Project coordinator
+32 50 455177
evelien@slabbinck.be



WIM CLITEUR
Logistics manager
+32 50 455177
wim@slabbinck.be



CHRISTIAN CHABRIER
Agent Exclusif
France - Monaco - Suisse
+33 607 941 304
christian@slabbinck.be



AMI JUDAH
Agent USA
+1 (310) 387-9095
amijudah@slabbinck.be



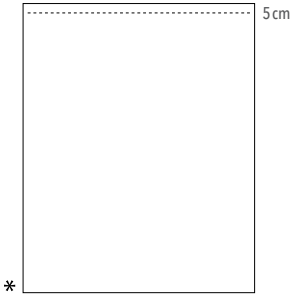



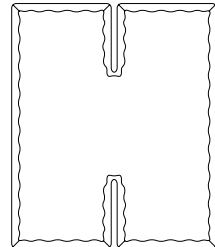
OLGA SOLOGUBOVSKAYA
Agent Russia
+74956888492
olga@studiodeco.ru



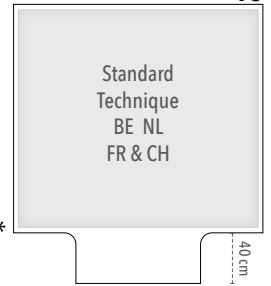



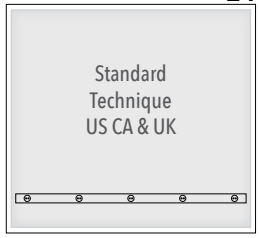
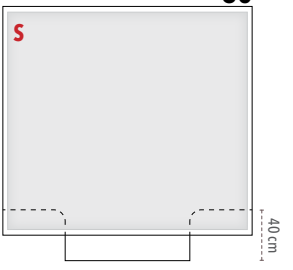
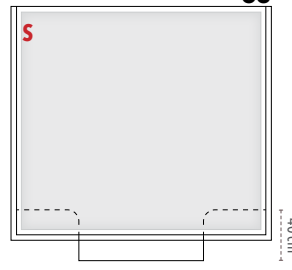




ILSE DE CLEENE / IDC
Agent Canada
+1 647 629 6025
ilse@idc-home.ca

AFWERKINGEN | FINITIONS | FINISHES

* Standaard afwerking tenzij anders vermeld.
 * Finition standard, sauf si indiqué différemment.
 * Standard finishes unless specified otherwise.

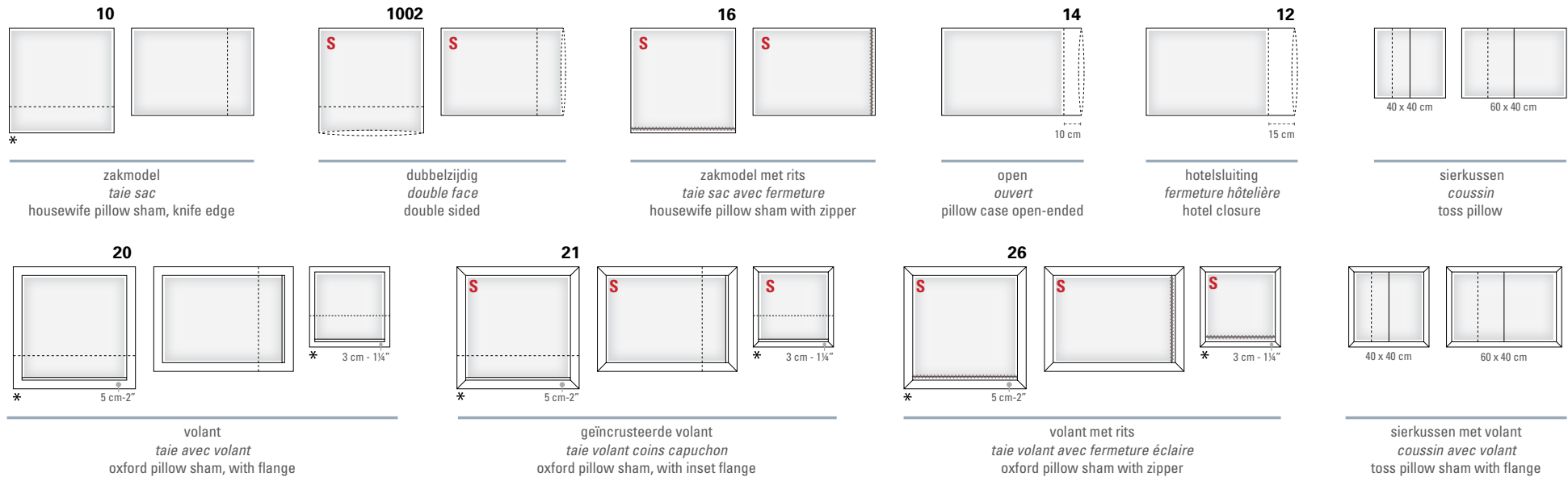
Laken <i>Drap plat</i> Flat sheet	Hoeslaken <i>Drap-housse</i> Fitted sheet	Matras laken <i>Drap dessous</i> Flat sheet for mattresses	Topper hoes <i>Housse surmatelas</i> Mattres pad cover	Hoeslaken vlinder <i>Drap-housse relaxation</i> Flat sheet for butterfly mattresses
 <p>5cm</p> <p>*</p>	 <p>*</p> <p>rekker rondom rond, 10 cm onder matras <i>élastique tout autour, 10 cm sous le matelas.</i> elastic edge, fits 4" under mattress</p>	 <p>*</p>	 <p>*</p> <p>met voorgevormde hoeken 15 cm onder topper <i>15 cm sous le matelas</i> with pre-formed corners, fits 6" under topper</p>	

Dekbedovertrek | *Housse de couette* | Duvet cover

<p>10</p>  <p>Standard Technique BE NL FR & CH</p> <p>*</p> <p>40 cm</p> <p>insteekflap <i>rabat</i> bottleneck</p>	<p>40</p>  <p>40 cm</p> <p>rechte insteekflap open <i>rabat droit ouvert</i> open-ended</p>	<p>41</p>  <p>40 cm</p> <p>rechte insteekflap met stikking <i>rabat droit avec piqûre</i> half open-ended with stitching</p>	<p>21</p>  <p>hotelsluiting <i>fermeture Hôtel</i> hotel closure</p>	<p>24</p>  <p>Standard Technique US CA & UK</p> <p>knopen onder patte <i>boutons sous patte</i> hidden buttons</p>	
<p>50</p>  <p>S</p> <p>40 cm</p> <p>verdoken insteekflap <i>rabat dissimulé</i> hidden bottleneck</p>	<p>65</p>  <p>S</p> <p>40 cm</p> <p>verdoken insteekflap met volant <i>rabat dissimulé avec volant</i> hidden bottleneck with flange</p>	<p>20</p>  <p>S</p> <p>knopen onder patte <i>boutons sous patte</i> hidden buttons</p>	<p>22</p>  <p>S</p> <p>Standard Technique JAPAN</p> <p>knopen onderaan <i>boutons au pied</i> buttons at end</p>	<p>26</p>  <p>S</p> <p>rits onder patte <i>fermeture éclair sous patte</i> hidden zipper</p>	<p>S</p>  <p>linten in hoeken <i>rubans à l'interieur</i> corner ties</p>

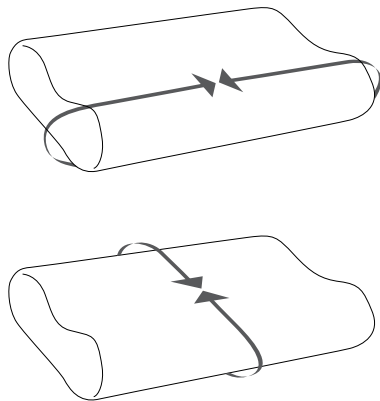
S: Supplement

Kussensloop | *Taie d'oreiller* | Pillow sham



Ergonomische kussensloop | *Taie d'oreiller ergonomique* | Ergonomic pillow sham

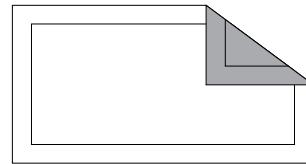
Afmetingen nemen rondom rond in de lengt en de breedte van de kussen.
Prendre les mesures tout aueur en longueur et en largeur de la taie d'oreiller.
 Take measurements around the length and width of the pillow.



Sprei | *Bout de lit* | Coverlit

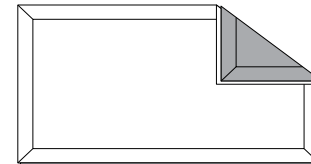
gedubbeld vulling 180 g*/m² - *doublé garnissage 180 g*/m* - doubled filling 180 g*/m²

AMPLA 2033



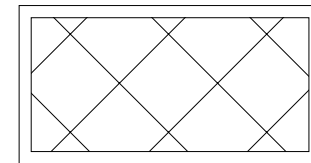
boord 15 cm
bord 15 cm
 border 6"

KALI 1012




dubbel volant 7 cm
double volant 7 cm
 double oxford 2 3/4"

GIZLI 2024



ruitenpatroon met boord
piqûres grands carreaux
 diamond pattern with border



standaard basic
Technique standard
 standard basic

Rolkussen | *Traversin* | Bolster



cilinder | *cylindre* | cylinder
 sluiting: knopen
fermeture: boutons
 closure: buttons



open | *ouvert* | open-ended



snoepmodel | *avec noeud* | with bow ties

S: Supplement



Mirabel
SLABBINCK

HANDCRAFTED IN BRUGES SINCE 1903



WWW.MIRABELSLABBINCK.BE

info@mirabelslabbinck.be
facebook.com/mirabelslabbinckhome

