



Creëer jouw uniek droomlinnen  
Cahier de Réalisation des Rêves  
Notebook to your dreams

Mirabel  
SLABBINCK®

2017

HOME LINENS  
CUSTOM MADE IN BRUGES, BELGIUM SINCE 1903


# BEDDING

## PELLA 300TC Satijn | *Le satin* | Satin

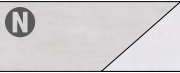


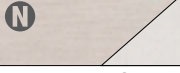

 11-10 White	 11-54 Fog	 11-86 Glacier Blue
 11-12 Vanilla	 11-56 Chocolate	 11-81 Sky Blue
 11-14 Cream	 11-51 Charcoal	 11-89 Colonial Blue
 11-90 Sand	 11-93 Espresso	 11-83 Cadet Blue
 11-92 Taupe	 11-50 Black	 11-80 Navy Blue
 11-58 Grey Taupe	 11-20 Poppy Red	 11-36 Eucalyptus
 11-25 Latte	 11-23 Red	 11-33 Sage
 11-94 Cappuccino	 11-27 Smokey Rose	 11-31 Forest Green
 11-96 Toffee	 11-26 Petal Pink	 11-22 Rust
 11-57 Paper White	 11-46 Lilac	 11-28 Persimmon
 11-59 Greige	 11-44 Hydrangea	
 11-13 Champagne	 11-45 Amethyst	
 11-53 Grey	 11-47 Plum	

**N** NIEUW  
NOUVEAU  
NEW






## BELLADONNA 600TC Satijn | *Le satin* | Satin

 91-10 White	 91-44 Hydrangea	 91-58 Grey Taupe
 91-12 Vanilla	 91-59 Greige	 91-94 Cappuccino
 91-14 Cream	 91-92 Taupe	 91-51 Charcoal





## TULSI 300TC Satijn | *Le satin* | Satin

 48-57 Paper White	 48-81 Sky Blue	 48-51 Charcoal
 48-14 Cream	 48-91 Toffee	




## CITRUS 200TC Perkaal | *La percale* | Percale

 15-10 White	 15-12 Vanilla	 15-51 Charcoal
 15-59 Greige	 15-92 Taupe	

## BORA 400TC Perkaal | *La percale* | Percale




 45-10 White	 45-12 Vanilla	 45-90 Sand
 45-59 Greige		

## RIANA Linnen | *Le lin* | Linen






 35-10 White	 35-14 Cream	 35-59 Greige
 35-81 Sky Blue	 35-95 Natural	 35-51 Charcoal

# DINING








## CADAS Katoen | *Coton* | Cotton

 46-10 White	 46-12 Vanilla	 46-59 Greige
--	--	---







## CORYLUS Katoen | *Coton* | Cotton

 16-10 White	 16-12 Vanilla	 16-59 Greige
 16-94 Cappuccino	 16-51 Charcoal	

## CARUM Katoen | *Coton* | Cotton







 26-10 White	 26-81 Pearl Blue	 26-13 Champagne
 26-12 Vanilla	 26-59 Greige	 26-93 Espresso
 26-90 Sand		

## RIANA Linnen | *Le lin* | Linen

 35-10 White	 35-14 Cream	 35-59 Greige
 35-81 Sky Blue	 35-95 Natural	 35-51 Charcoal

# BATHING

## CALISTA Badstof | *Eponge* | Towel

 40-10 White	 40-12 Cream	 40-59 Light Grey
 40-11 Off-White	 40-92 Taupe	 40-51 Charcoal

## KINA Badstof | *Eponge* | Towel

 41-10 White	 41-11 Off-White	 41-92 Taupe
--	--	--

Satijn linten | *Rubans satin* | Satin ribbons 200

210 White	259 Hydrangea	233 Jade
212 Vanilla	257 Paper White	284 Spruce
214 Cream	253 Greige	282 Robins Egg
213 Champagne	258 Pewter	283 Azure
290 Sand/Taupe	255 Grey	280 Periwinkle
295 Cappuccino	251 Charcoal	285 Sky Blue
291 Toffee	250 Black	286 Cadet Blue
293 Mink	220 Poppy Red	281 Navy Blue
294 Espresso	223 Red	247 Purple
262 Gold Metallic	224 Magenta	242 Lilac
252 Silver Metallic	221 Blush	261 Yellow
	225 Petal Pink	222 Persimmon

Visgraat linten | *Rubans chevron* | Herringbone ribbons 700

714 Cream	720 Red	752 Grey <sup>N</sup>
790 Grey	780 Navy Blue	730 Spruce <sup>N</sup>
792 Taupe <sup>N</sup>	789 Colonial Blue <sup>N</sup>	750 Black
793 Espresso <sup>N</sup>		

Geribde linten | *Rubans gros grain* | Gros grain ribbons 300

310 White	353 Light Grey	331 Spring Green
312 Vanilla	354 Grey Taupe	330 Moss Green
313 Champagne	358 Beluga	332 Forest Green
390 Sand	355 Grey	389 Colbalt
395 Cappuccino	351 Charcoal	382 Robins Egg
391 Toffee	356 Chocolate	381 Azure
393 Mink	350 Black	380 Navy Blue
394 Espresso	320 Poppy Red	342 Lavender
348 Aubergine	323 Red	346 Lilac
357 Paper White	324 Magenta	361 Yellow
359 Hydrangea	328 Blush	326 Persimmon
385 Sky Blue	321 Rose	327 Papaya
	325 Petal Pink	322 Rust

Linnen linten | *Rubans en lin* | Linen ribbons 900

922 Rust	995 Flax	982 Azure
920 Red	980 Navy Blue	

Colour references in this catalogue are close to reality, but can't perfectly reflect it. If necessary please ask your sales representative for colour samples. Slabbincx nv declines any responsibility regarding colour discrepancies.

Madeira Borduurgaren | *Madeira Broderies* | Madeira Embroidery

1801 White	1163 Sky Blue	1047 Jade
1004 Off-White <sup>N</sup>	1810 Light Grey <sup>N</sup>	1097 Eucalyptus
1071 Vanilla	1812 Greige	1668 Forest Green
1949 Cream	1862 Grey Taupe	1219 Sage
1682 Angora <sup>N</sup>	1128 Latte	1227 Spruce
1822 Chalk <sup>N</sup>	1739 Beluga	1840 Pewter
1072 Champagne <sup>N</sup>	1741 Grey	1363 Periwinkle
1060 Fog	1614 Charcoal	1153 Glacier Blue
1738 Sand	1228 Chocolate	1012 Pearl Blue <sup>N</sup>
1928 Cappuccino	1800 Black	1027 Azure
1062 Taupe	1637 Poppy Red	1895 Robins Egg
1144 Toffee	1747 Red	1842 Colbalt
1872 Mink	1710 Magenta	1964 Cadet Blue
1129 Espresso	1990 Blush	1967 Navy Blue
1386 Plum	1656 Smokey Rose	1160 Colonial Blue
1983 Aubergine	1917 Rose	1135 Yellow
1998 Amethyst	1114 Petal Pink	1278 Bright Orange
1232 Lilac	1248 Spring Green	1021 Persimmon
1687 Paper White	1105 Moss Green	1899 Rust
1611 Hydrangea		
4002 Gold Metallic	4022 Light Gold Metallic <sup>N</sup>	4010 Silver Metallic

**PELLA 300TC**Satijn | *Le satin* | Satin100 % satijn katoen, gekamd Egyptisch garen - **TC 300** - 300 cm*Satin 100 % Coton Egyptien Peigné Longues Fibres*  
- **118 fils/cm<sup>2</sup>** - laize 300 cm100 % satin combed Egyptian cotton - **TC 300** - 118"**TULSI****NIEUW  
NOUVEAU  
NEW****BELLADONNA 600TC**Satijn | *Le satin* | Satin100 % satijn katoen, gekamd Egyptisch garen  
- gedubbeld - **TC 600** - 300 cm*Satin 100 % Coton Egyptien Peigné Longues Fibres*  
-  *fils retors* - **236 fils/cm<sup>2</sup>** - laize 300 cm100 % satin combed Egyptian cotton - **TC 600** - 118"**TULSI 300TC**Satijn | *Le satin* | Satin100 % satijn katoen, gekamd Egyptisch garen - garenverf  
- **TC 300** - 300 cm*Satin 100 % Coton Egyptien Peigné Longues Fibres - teinté fils*  
- **118 fils/cm<sup>2</sup>** - laize 300 cm100 % satin combed Egyptian cotton - yarn dyed - **TC 300** - 118"**CITRUS 200TC**Perkaal | *La percale* | Percale100 % gekamd Egyptisch perkaal katoen - **TC 200** - 300 cm*Percale 100 % Coton Egyptien Peigné Longues Fibres*  
- **78 fils/cm<sup>2</sup>** - laize 300 cm100 % combed Egyptian percale cotton - **TC 200** - 118"**BORA 400TC**Perkaal | *La percale* | Percale100 % perkaal katoen, gekamd Egyptisch garen - **TC 400** - 300 cm*Percale 100 % Coton Egyptien Peigné Longues Fibres*  
- **158 fils/cm<sup>2</sup>** - laize 300 cm100 % combed Egyptian percale cotton - **TC 400** - 118"**RIANA**Linnen | *Le lin* | Linen

100 % linnen - 'Masters of Linen' - Belgian linen - 270 cm

*100 % lin - 'Masters of Linen' - Belgian linen - laize 270 cm*

100 % linen - 'Masters of Linen' - Belgian linen - 106"

**CADAS**Katoen | *Coton* | Cotton100 % katoen - 305 cm - 190 g/m<sup>2</sup>*100 % coton - 305 cm - 190 g/m<sup>2</sup>*100 % cotton - 120" - 190 g/m<sup>2</sup>**CORYLUS**Katoen | *Coton* | Cotton

Jacquard stof 100 % gemercenteriseerd katoen.

*Tissu jacquard 100 % coton mercerisé.*

Jacquard fabric 100%, mercerized cotton.

**CARUM**Katoen | *Coton* | Cotton100 % katoen - 305 cm - 270 g/m<sup>2</sup>*100 % coton - 305 cm - 270 g/m<sup>2</sup>*100 % cotton - 120" - 270 g/m<sup>2</sup>**RIANA**Linnen | *Le lin* | Linen

100 % linnen - 'Masters of Linen' - Belgian linen - 270 cm

*100 % lin - 'Masters of Linen' - Belgian linen - laize 270 cm*

100 % linen - 'Masters of Linen' - Belgian linen - 106"

**CALISTA**Badstof | *Eponge* | Towel100 % gekamd katoen - **400 g, 600 g en 1200 g***100 % coton peigné - 400 g, 600 g et 1200 g*100 % combed cotton - **400 g, 600 g and 1200 g****KINA**Badstof | *Eponge* | Towel100 % gekamd katoen - **250 g***100 % coton peigné - 250 g*100 % combed cotton - **250 g**

Satijn linten	<i>Rubans satin</i>	Satin ribbons	200
---------------	---------------------	---------------	-----

**Serie 200:** satijn linten plat gestikt op de stof of als passepoil.

**Série 200:** rubans satinés lisses cousus à plat sur le tissu ou en passepoil.

**Series 200:** satin ribbons sewn flat on the fabric or as piping.



Geribde linten	<i>Rubans gros grain</i>	Gros grain ribbons	300
----------------	--------------------------	--------------------	-----

**Serie 300:** geribde linten plat gestikt op de stof of als passepoil.

**Série 300:** rubans gros grain cousus à plat sur le tissu ou en passepoil.

**Series 300:** grosgrain ribbons sewn flat on the fabric or as piping.



Bourdons & Borduurgaren	<i>Bourdons &amp; Broderies</i>	Satin Stitch & Embroidery
-------------------------	---------------------------------	---------------------------

Kies uit een uitgebreid kleurengamma borduurgaren van Madeira.

*Choisissez parmi une large gamme de couleurs à broder Madeira.*

Choose from a wide range of embroidery colors from Madeira yarns.



Visgraat linten	<i>Rubans chevron</i>	Herringbone ribbons	700
-----------------	-----------------------	---------------------	-----

**Serie 700:** visgraat linten plat gestikt op stof of als passepoil.

**Série 700:** rubans chevron cousus à plat sur le tissu ou en passepoil.

**Series 700:** fish bone ribbons sewn flat on the fabric or as piping.



Linnen linten	<i>Rubans en lin</i>	Linen ribbons	900
---------------	----------------------	---------------	-----

**Serie 900:** katoen-linnen linten plat gestikt op de stof of als passepoil.

**Série 900:** rubans lin-coton lisses cousus à plat sur le tissu ou en passepoil.

**Series 900:** linen-cotton ribbons sewn flat on the fabric or as piping.





Mirabel  
SLABBINCK®

**Contacteer ons voor uw project op maat.**

Samen werken we uw model of logo uit, van schets tot afgewerkt artikel.

***N'hésitez pas à nous contacter pour l'étude de vos projets personnalisés.***

*Ensemble, nous élaborerons une maquette de votre modèle ou logo, avant réalisation du produit fini.*

**Please contact us for your special project.**

Together, we can create your own design or logo, starting from a sketch up to a finished product.

HOE DEZE BROCHURE TE GEBRUIKEN  
*COMMENT UTILISER CETTE BROCHURE*  
HOW TO USE THIS BROCHURE

OM TE BESTELLEN  
*POUR PASSER COMMANDE*  
HOW TO ORDER



**1**  
Kies model  
*Choisir le modèle*  
Choose style



**2**  
Kies stoffen en accessoires  
*Choisir le tissu  
et les accessoires*  
Choose fabrics  
and accessories



**3**  
Kies artikelen  
*Choisir les articles*  
Select articles



**4**  
Controleer maten  
per artikel  
*Vérifier les dimensions  
de chaque article*  
Check dimensions  
for each article



AMARELA  
p. 34



BUMBAR  
p. 34



COBA  
p. 34

NIEUW  
NOUVEAU  
NEW



CORIUM  
p. 35



LUNAR  
p. 35

NIEUW  
NOUVEAU  
NEW



PILUSI  
p. 35

NIEUW  
NOUVEAU  
NEW



CALISTA-KINA  
p. 40



CANINA  
p. 41



CORVUS 1016  
p. 41



CORVUS 1018  
p. 41



FANNA  
p. 42



LINI  
p. 42



MACA  
p. 42



NAMA  
p. 43

NIEUW  
NOUVEAU  
NEW



SCRISO  
p. 43



SHAVI  
p. 43

NIEUW  
NOUVEAU  
NEW



CALISTA  
p. 44



BABAE  
p. 44



BRISA  
p. 44



MANDI  
p. 44



PIPER  
p. 44



SILTA  
p. 44



AMONA  
p. 46

NIEUW  
NOUVEAU  
NEW



ANETHUM  
p. 46



BAMBOU  
p. 47



CANINA  
p. 47



CORYLUS  
p. 48



MACA  
p. 48



MIMEA  
p. 49



NAMA  
p. 49



QUELEA  
p. 50



SHAVI  
p. 50

NIEUW  
NOUVEAU  
NEW





ABADI  
p. 6



ALLURA  
p. 7



AMONA  
p. 8



BAVA  
p. 9



BLUE VIBRATIONS  
p. 10



BORDA  
p. 11



BRODY  
p. 12



CANINA  
p. 13



CARELI  
p. 14



CORVUS 1016  
p. 15



CORVUS 1018  
p. 16



FALDELA  
p. 17



FANNA  
p. 18



GIZLI  
p. 19



HARVA  
p. 20



JALUK  
p. 21



KALI  
p. 22



KIMU  
p. 23



LINI  
p. 24



MACA  
p. 25



MULTICOLA  
p. 26



NAMA  
p. 27



OBRYNS  
p. 28



QUELEA  
p. 29



SHAVI  
p. 30



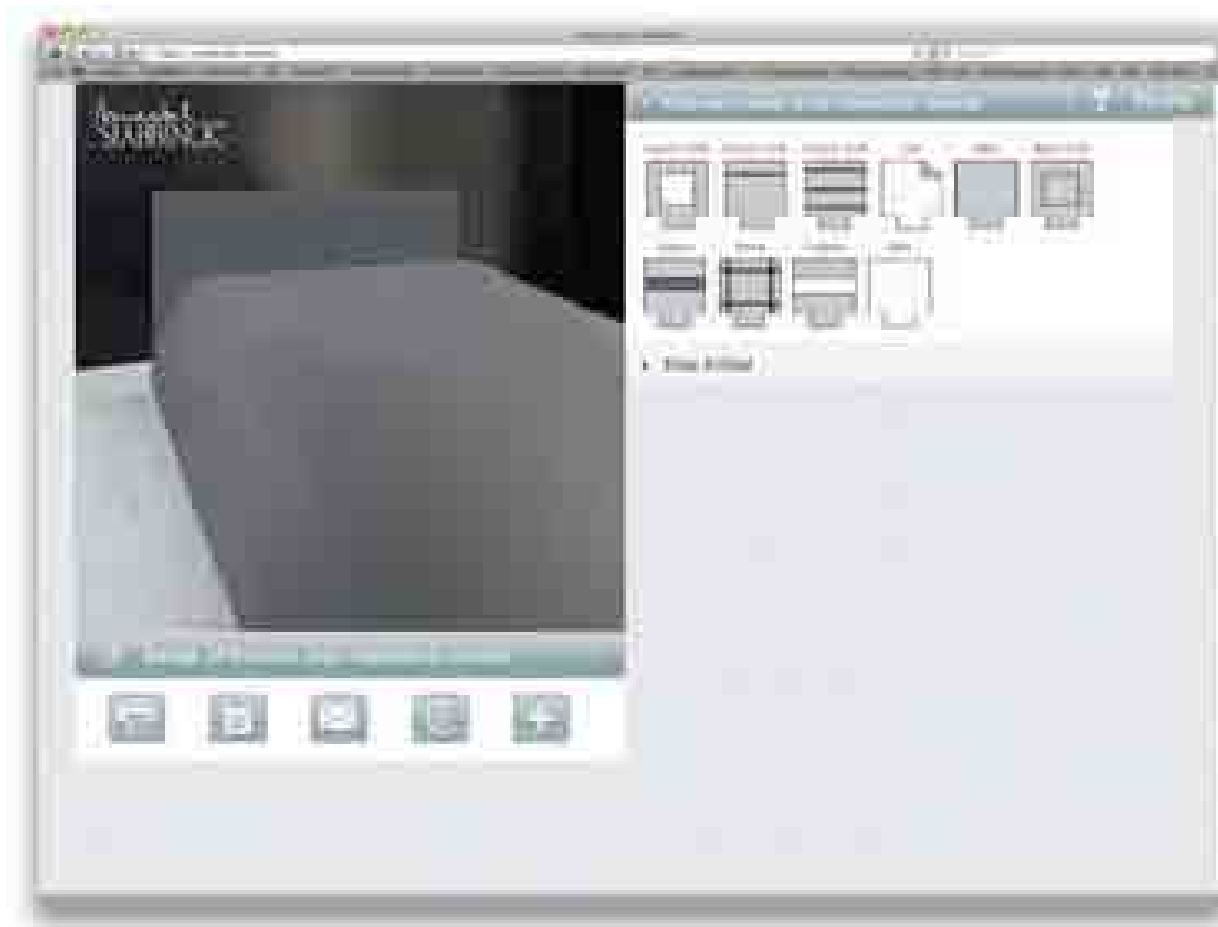
SORBE  
p. 31



TRIGA  
p. 32

Mirabel  
SLABBINCK®

# createyourshc.be



Een online tool om in vijf eenvoudige stappen een visuele simulatie te creëren van uw droommodel.

*Un site interactif pour visualiser votre modèle de rêve en cinq étapes simples.*

Use this online tool to visualise your personal bed linen in five easy steps.



# BEDDING



# ABADI 2052



394 11-12  
11-96



**Afwerking :** Combinatie van stof en band in stof, met lint rond band gestikt.

**Finition :** *Combinaison de tissus avec ruban/passepoil cousu autour du cadre.*

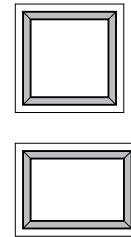
**Finishing :** Combination of fabric and fabric band; band edged with ribbon.

**OM TE BESTELLEN, OPGEVEN:** stof | stof band | lint rond band. (combinatie foto: 11-12 | 11-96 | 394)

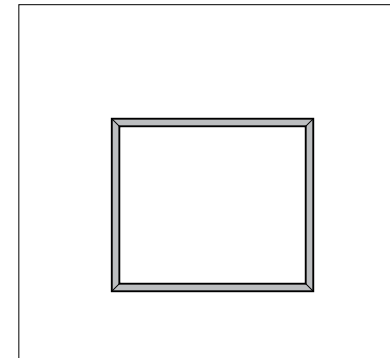
**ELABORATION DU MODÈLE:** indiquer tissu fond | tissu cadre | ruban. (combinaison photo: 11-12 | 11-96 | 394)

**WHEN ORDERING, PLEASE INDICATE:** fabric | fabric border | ribbon to edge border. (combination photo: 11-12 | 11-96 | 394)

kussensloop  
met volant  
*taie d'oreiller*  
avec volant  
pillow sham  
oxford



dekbedovertrek  
*house de couette*  
duvet cover



laken  
*drap plat dessus o.p.*  
flat sheet




Afwerkingen zie pagina 60-61  
*Finitions voir pages 60-61*  
Finishes see page 60-61

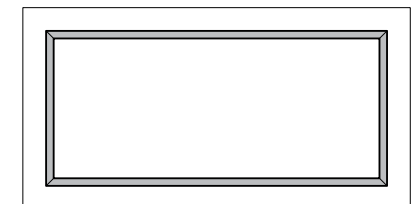
sierkussen  
*coussin*  
toss pillow



rolkussen  
*traversin*  
bolster



plaid  
*plaid*  
throw/coverlet



handdoek  
*serviette*  
*éponge*  
towel



zie pagina 41  
*voir page 41*  
see page 41

AMARELA 2053  
zie pagina 34  
*voir page 34*  
see page 34

**Afwerking:** Machine borduurwerk op stof.

**Finition:** Broderie machine.


**Finishing:** Machine embroidery on fabric.

OM TE BESTELLEN, OPGEVEN: stof | kleur borduurwerk. (combinatie foto: 11-10 | 1396)


ELABORATION DU MODÈLE: indiquer tissu | couleur broderie. (combinaison photo: 11-10 | 1396)

WHEN ORDERING, PLEASE INDICATE: fabric | colour embroidery. (combination photo: 11-10 | 1396)

kussensloop  
zonder volant  
*taie d'oreiller*  
sac  
pillow sham  
housewife




dekbedovertrek  
*housse de couette*  
duvet cover



Afwerkingen zie pagina 60-61  
*Finitions voir pages 60-61*  
Finishes see page 60-61


laken  
*drap plat dessus o.p.*  
flat sheet




sierkussen  
*coussin*  
toss pillow



rolkussen  
*traversin*  
bolster





plaid  
*plaid*  
throw/coverlet



11-33  
1801

11-10  
1396




# AMONA 2060-2061-2062

NIEUW  
NOUVEAU  
NEW



35-10

1004



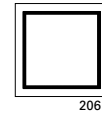
**Afwerking:** Machine borduurwerk op stof, met of zonder eigen initialen.  
**Finition:** Broderie machine, avec ou sans initiales personnalisées.  
**Finishing:** Machine embroidery on fabric with or without personal initials.

OM TE BESTELLEN, OPGEVEN: stof | kleur borduurwerk | initialen. (combinatie foto: 35-10 | 1004)

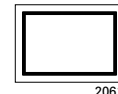
ELABORATION DU MODÈLE: indiquer tissu | couleur broderie | initiales. (combinaison photo: 35-10 | 1004)

WHEN ORDERING, PLEASE INDICATE: fabric | colour embroidery | initials. (combination photo: 35-10 | 1004)

kussensloop  
zonder volant  
*taie d'oreiller*  
sac  
pillow sham  
housewife

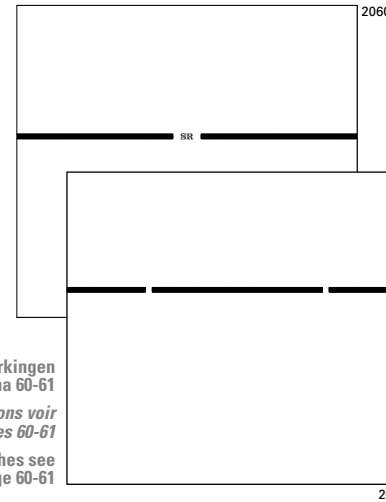


2061



2061

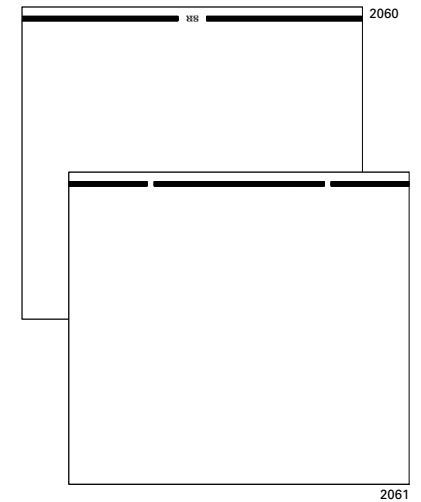
dekbedovertrek  
*house de couette*  
duvet cover



2061

Afwerkingen  
zie pagina 60-61  
*Finitions voir*  
pages 60-61  
Finishes see  
page 60-61

laken  
*drap plat dessus o.p.*  
flat sheet




2061

sierkussen  
*coussin*  
toss pillow




2062

rolkussen  
*traversin*  
bolster



2061

plaid  
*plaid*  
throw/coverlet



2060

ABCDEFGHIJKLMNOPQRSTUVWXYZ  
OPQRSTUVWXYZ

**NIEUW  
NOUVEAU  
NEW**

**Afwerking:** Machine borduurwerk op stof.

**Finition:** Broderie machine.

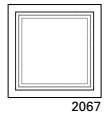
**Finishing:** Machine embroidery on fabric.

**OM TE BESTELLEN, OPGEVEN:** stof | kleur borduurwerk, max 3 kleuren. (combinatie foto: 11-54 | 1060-1062-1129)

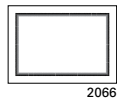
**ELABORATION DU MODÈLE:** indiquer tissu | couleur broderie (maximum 3 couleurs). (combinaison photo: 11-54 | 1060-1062-1129)

**WHEN ORDERING, PLEASE INDICATE:** fabric | colour embroidery, max 3 colours. (combination photo: 11-54 | 1060-1062-1129)

**kussensloop**  
zonder volant  
*taie d'oreiller*  
sac  
**pillow sham**  
housewife

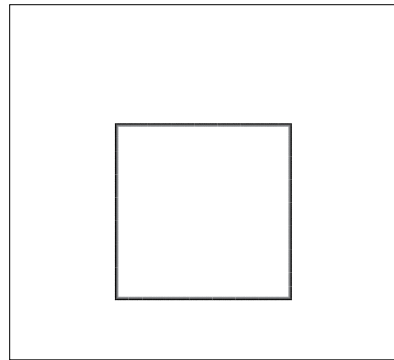


2067



2066


**dekbedovtrek**  
*housse de couette*  
duvet cover



2066

Afwerkingen zie pagina 60-61  
*Finitions voir pages 60-61*  
Finishes see page 60-61

**laken**  
*drap plat dessus o.p.*  
flat sheet



2067

**sierkussen**  
*coussin*  
toss pillow



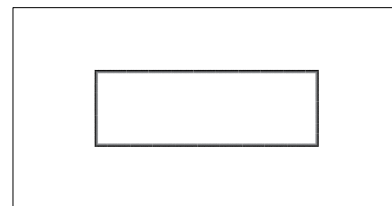
2059

**rolkussen**  
*traversin*  
bolster



2067

**plaid**  
*plaid*  
throw/coverlet



2066

**PELUSI 2075**  
zie pagina 35  
*voir page 35*  
see page 35



# BLUE VIBRATIONS 2046




**Afwerking:** Digitaal bedrukte stof, tekening ontworpen door Brody Neuenschwander, exclusief voor Slabbinck.


**Finition:** *Tissu impression digitale. Dessin exclusif Slabbinck par Brody Neuenschwander.*

**Finishing:** Digitally printed fabric, artwork designed by Brody Neuenschwander, exclusively for Slabbinck.


kussensloop  
zonder volant  
*taie d'oreiller*  
sac  
pillow sham  
housewife



dekbedovertrek  
*house de couette*  
duvet cover



laken  
*drap plat dessus o.p.*  
flat sheet




Afwerkingen zie pagina 60-61  
*Finitions voir pages 60-61*  
Finishes see page 60-61


sierkussen  
*coussin*  
toss pillow



rolkussen  
*traversin*  
bolster



plaid  
*plaid*  
throw/coverlet





**Afwerking:** Lint plat gestikt op boord van artikel.

**Finition:** *Ruban cousu à plat en bordure.*

**Finishing:** Ribbon sewn flat on border of item.


**OM TE BESTELLEN, OPGEVEN:** kleur boven | kleur onder. (combinatie foto: 11-12 | 790)

**ELABORATION DU MODÈLE:** *indiquer tissu | ruban.* (combinaison photo: 11-12 | 790)


**WHEN ORDERING, PLEASE INDICATE:** front colour | back colour. (combination photo: 11-12 | 790)

kussensloop  
zonder volant  
*taie d'oreiller*  
sac

pillow sham  
housewife



dekbedovertrek  
*housse de couette*  
duvet cover



Afwerkingen zie pagina 60-61  
*Finitions voir pages 60-61*  
Finishes see page 60-61

laken  
*drap plat dessus o.p.*  
flat sheet



sierkussen  
*coussin*  
toss pillow



rolkussen  
*traversin*  
bolster



plaid  
*plaid*  
throw/coverlet



**CORIUM 2051**  
zie pagina 35  
*voir page 35*  
see page 35



# BRODY 2005-2006



**Afwerking:** Kalligrafie tekst geweven in satijn van 100 % gekamd Egyptisch katoen, 500 TC met (of zonder) machine borduurwerk, geschreven door Brody Neuschwander.

**Finition:** Satin Jacquard 100 % Coton Egyptien Peigné Longues Fibres 500 TC - 200 fils/cm<sup>2</sup>. Dessin exclusif Slabbinc par Brody Neuschwander.

**Finishing:** Calligraphy text woven into 100 % satin combed Egyptian cotton 500 TC with (or without) machine embroidery, text written by Brody Neuschwander.

**OM TE BESTELLEN, OPGEVEN:** borduurwerk "Bonjour Amour" op geweven Brody stof (combinatie foto: 49-14 | 1800) of op andere stof.

**ELABORATION DU MODÈLE:** broderie "Bonjour Amour" sur tissu Brody (combinaison photo: 49-14 | 1800) ou sur un autre tissu, couleur tissu et broderie au choix.


**WHEN ORDERING, PLEASE INDICATE:** embroidery "Bonjour Amour" on woven Brody fabric (combination photo: 49-14 | 1800) or on another fabric, colour choice.

kussensloop  
zonder volant  
*taie d'oreiller*  
sac

pillow sham  
housewife




2005  
Brody



2005  
Brody

dekbedovertrek  
*housses de couette*  
duvet cover




2006  
Brody

Afwerkingen zie  
pagina 60-61

Finitions voir  
pages 60-61

Finishes see  
page 60-61



2006

laken  
*drap plat dessus o.p.*  
flat sheet



2005  
Brody

2006

sierkussen  
*coussin*  
toss pillow



2006



2006

rolkussen  
*traversin*  
bolster



plaid  
*plaid*  
throw/coverlet



2006

**Afwerking:** Combinatie van 2 kleuren, met een lint tussen de naad gestikt.

**Finition:** *Combinaison de tissus avec ruban/passepoil cousu autour du cadre.*

**Finishing:** Combination of 2 colours, with a ribbon stitched between the seam.

**OM TE BESTELLEN, OPGEVEN:** in deze volgorde: middelste kleur | kleur van de rand | kleur lint.

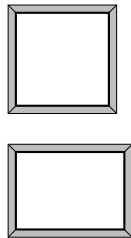
(combinatie foto: 11-12 | 11-92 | 294)

**ELABORATION DU MODÈLE:** indiquer tissu central | tissu bords | couleur du ruban. (combinaison photo: 11-12 | 11-92 | 294)

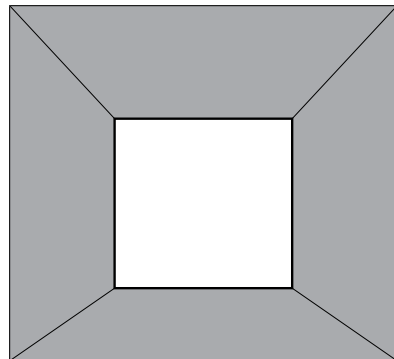
**WHEN ORDERING, PLEASE INDICATE:** in following order: centre colour | border colour | ribbon colour.

(combination photo: 11-12 | 11-92 | 294)

kussensloop  
met volant  
*taie d'oreiller*  
avec volant  
pillow sham  
oxford




dekbedovtrek  
*housse de couette*  
duvet cover



Afwerkingen zie pagina 60-61  
*Finitions voir pages 60-61*  
Finishes see page 60-61

laken  
*drap plat dessus o.p.*  
flat sheet




sierkussen  
*coussin*  
toss pillow




rolkussen  
*traversin*  
bolster



plaid  
*plaid*  
throw/coverlet



handdoek  
*serviette*  
*éponge*  
towel



zie pagina 41  
*voir page 41*  
see page 41



# CARELI 2028-2029



**Afwerking:** Combinatie van 4 kleuren.

**Finition:** *Combinaison de 4 couleurs de tissu.*

**Finishing:** Combination of 4 colours.

**OM TE BESTELLEN, OPGEVEN:** in deze volgorde: hoofdkleur | 3 kleuren detail.

(combinatie foto: 11-12 | 11-51 | 11-13 | 11-58)


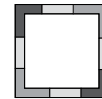
**ELABORATION DU MODÈLE:** indiquer couleur tissu principal | 3 couleurs tissu cadre. (combinaison photo: 11-12 | 11-51 | 11-13 | 11-58)

**WHEN ORDERING, PLEASE INDICATE:** in following order: main colour | 3 colours of detail.

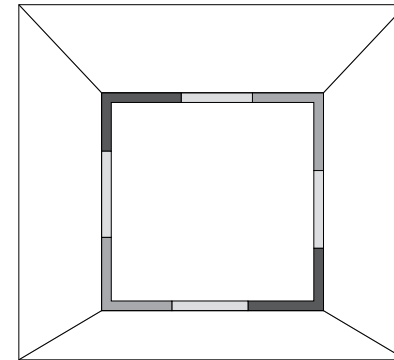
(combination photo: 11-12 | 11-51 | 11-13 | 11-58)

kussensloop  
zonder volant  
*taie d'oreiller*  
sac

pillow sham  
housewife



dekbedovertrek  
*housse de couette*  
duvet cover




Afwerkingen zie pagina 60-61

*Finitions voir pages 60-61*

Finishes see page 60-61

laken  
*drap plat dessus o.p.*  
flat sheet



sierkussen  
*coussin*  
toss pillow

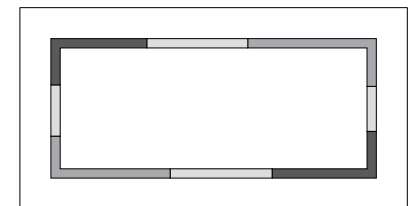


2029

rolkussen  
*traversin*  
bolster



plaid  
*plaid*  
throw/coverlet



**Afwerking:** Band van 4 linten, plat opgestikt.

**Finition:** *Jeu de 4 rubans cousus à plat.*

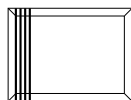
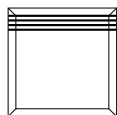
**Finishing:** Set of 4 ribbons sewn flat onto the fabric.

OM TE BESTELLEN, OPGEVEN: stof | linten van boven naar onder. (combinatie foto: 11-51 | 310)

ELABORATION DU MODÈLE: indiquer tissu | rubans. (combinaison photo: 11-51 | 310)

WHEN ORDERING, PLEASE INDICATE: fabric | ribbons from top to bottom. (combination photo: 11-51 | 310)


kussensloop  
met volant  
*taie d'oreiller*  
avec volant  
pillow sham  
oxford



dekbedovertrek  
*housse de couette*  
duvet cover



laken  
*drap plat dessus o.p.*  
flat sheet



Afwerkingen zie pagina 60-61  
*Finitions voir pages 60-61*  
Finishes see page 60-61


sierkussen  
*coussin*  
toss pillow




rolkussen  
*traversin*  
bolster



plaid  
*plaid*  
throw/coverlet



handdoek  
*serviette*  
*éponge*  
towel



zie pagina 41  
*voir page 41*  
see page 41



# CORVUS 1018



**Afwerking:** Band van 2 linten, plat opgestikt.

**Finition:** Jeu de 2 rubans cousus à plat.

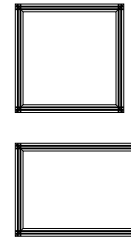
**Finishing:** Set of 2 ribbons sewn flat onto the fabric.

**OM TE BESTELLEN, OPGEVEN:** stof | linten van boven naar onder. (combinatie foto: 15-12 | 391)


**ELABORATION DU MODÈLE:** indiquer tissu | rubans. (combinaison photo: 15-12 | 391)

**WHEN ORDERING, PLEASE INDICATE:** fabric | ribbons from top to bottom. (combination photo: 15-12 | 391)


kussensloop  
met volant  
*taie d'oreiller*  
avec volant  
pillow sham  
oxford



dekbedovertrek  
*housse de couette*  
duvet cover



laken  
*drap plat dessus o.p.*  
flat sheet



Afwerkingen zie pagina 60-61  
*Finitions voir pages 60-61*  
Finishes see page 60-61


sierkussen  
*coussin*  
toss pillow




rolkussen  
*traversin*  
bolster



plaid  
*plaid*  
throw/coverlet



handdoek  
*serviette*  
*éponge*  
towel



zie pagina 41  
*voir page 41*  
see page 41

**NIEUW  
NOUVEAU  
NEW**

**Afwerking:** 3 plooiën en volant.

**Finition:** 3 plis cousus.

**Finishing:** 3 pleats in flange.

**OM TE BESTELLEN, OPGEVEN:** stof | opgeven kleur plooiën, max 3 kleuren.

**dekbed:** kleur onder | kleur midden | kleur boven (combinatie foto: 11-12 | 11-93 | 11-13 | 11-25)

**kussensloop:** kleur van buiten naar binnen (11-12 | 11-93 | 11-13 | 11-25)

**ELABORATION DU MODÈLE:** indiquer tissu principal | couleur tissu des 3 plis.

**housse de couette:** la couleur de bas en haut (combinaison photo: 11-12 | 11-93 | 11-13 | 11-25)

**taie d'oreiller:** la couleur de l'extérieur vers l'intérieur (11-12 | 11-93 | 11-13 | 11-25)

**WHEN ORDERING, PLEASE INDICATE:** fabric | indicate colour pleats, max 3 colours.

**duvet cover:** colour below | colour center | colour top (combination photo: 11-12 | 11-93 | 11-13 | 11-25)

**pillow case:** outside pleat to inside pleat (11-12 | 11-93 | 11-13 | 11-25)

**kussensloop**

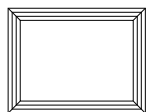
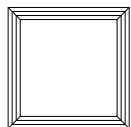
met volant

*taie d'oreiller*

avec volant

**pillow sham**

oxford



**dekbedovertrek**

*housse de couette*

**duvet cover**



Afwerkingen zie pagina 60-61

*Finitions voir pages 60-61*

Finishes see page 60-61

**laken**

*drap plat dessus o.p.*

**flat sheet**



**sierkussen**

*coussin*

**toss pillow**



**LUNAR 2072**

zie pagina 35


*voir page 35*

see page 35

**rolkussen**

*traversin*


**bolster**



**plaid**

*plaid*

**throw/coverlet**



# FANNA 2030-2031



## FANNA 2030

**Afwerking:** Machine borduurwerk op stof, eigen initialen.

**Finition:** Broderie machine, initiales personnalisées.

**Finishing:** Machine embroidery on fabric with personal initials.

## FANNA 2031

**Afwerking:** Bourdon, 5 mm.

**Finition:** Bourdon de 5 mm.

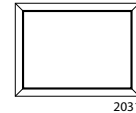
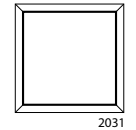
**Finishing:** Satin stitch, 5 mm (¼").

**OM TE BESTELLEN, OPGEVEN:** stof | kleur borduurwerk | initialen. (combinatie foto: 11-10 | 4010)


**ELABORATION DU MODÈLE:** indiquer tissu | couleur broderie | initials. (combinaison photo: 11-10 | 4010)

**WHEN ORDERING, PLEASE INDICATE:** fabric | colour embroidery | initials. (combination photo: 11-10 | 4010)

kussensloop  
met volant  
*taie d'oreiller*  
avec volant  
pillow sham  
oxford




dekbedovertrek  
*housse de couette*  
duvet cover

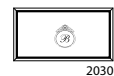


Afwerkingen zie pagina 60-61  
Finitions voir pages 60-61  
Finishes see page 60-61


laken  
*drap plat dessus o.p.*  
flat sheet




sierkussen  
*coussin*  
toss pillow




rolkussen  
*traversin*  
bolster



plaid  
*plaid*  
throw/coverlet



handdoek  
*serviette*  
*éponge*  
towel



zie pagina 42  
voir page 42  
see page 42



**Afwerking:** Combinatie van 2 kleuren.

**Finition:** *Combinaison de 2 couleurs de tissu.*

**Finishing:** Combination of 2 colours.

**OM TE BESTELLEN, OPGEVEN:** in deze volgorde:

**dekbed:** kleur boven | kleur onder (combinatie foto: 11-58 | 11-10) - **kussensloop:** hoofdkleur en kleur boord. (11-59 | 11-58)


**ELABORATION DU MODÈLE:** indiquer dans l'ordre:

**housse de couette:** couleur recto | couleur verso (combinaison photo: 11-58 | 11-10) - **taie d'oreiller:** couleur centrale et couleur bord. (11-59 | 11-58)

**WHEN ORDERING, PLEASE INDICATE:** in following order:

**duvet cover:** front colour | back colour (combination photo: 11-58 | 11-10) - **pillow case:** main colour and border colour. (11-59 | 11-58)

**kussensloop**  
zonder volant  
*taie d'oreiller*  
sac  
pillow sham  
housewife

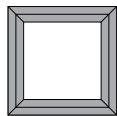


2024\*

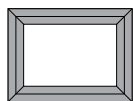


2026

met volant  
*avec volant*  
oxford



AMPLA 2033



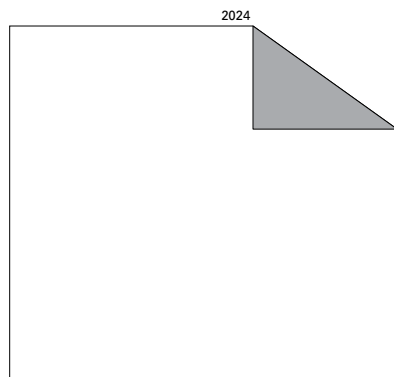
AMPLA 2033

**sierkussen**  
*coussin*  
toss pillow



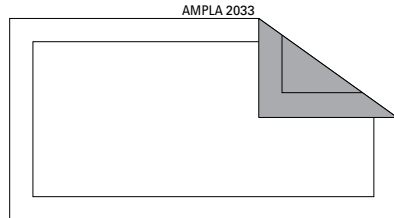
AMPLA 2033

**dekbedovertrek**  
*housse de couette*  
duvet cover



2024

**plaid**  
*plaid*  
throw/coverlet




Afwerkingen zie pagina 60-61  
*Finitions voir pages 60-61*  
Finishes see page 60-61

AMPLA 2033



AMPLA

**laken**  
*drap plat dessus o.p.*  
flat sheet

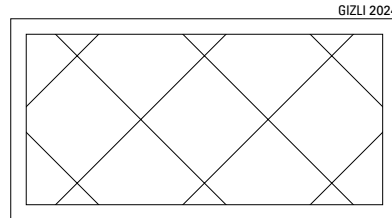


2024


**rolkussen**  
*traversin*  
bolster



AMPLA 2033



GIZLI 2024



GIZLI



11-59

11-58

11-10

11-58




2033



2026



# HARVA 2039-2040



**Afwerking:** Machine borduurwerk op stof.

**Finition:** Broderie machine.

**Finishing:** Machine embroidery on fabric.

**OM TE BESTELLEN, OPGEVEN:** stof | kleur borduurwerk. (combinatie foto: 11-10 | 1800)

**ELABORATION DU MODÈLE:** indiquer tissu | couleur broderie. (combinaison photo: 11-10 | 1800)


**WHEN ORDERING, PLEASE INDICATE:** fabric | colour embroidery. (combination photo: 11-10 | 1800)

kussensloop  
zonder volant  
*taie d'oreiller*  
sac

pillow sham  
housewife




dekbedovetrek  
*housses de couette*  
duvet cover



Afwerkingen zie pagina 60-61  
*Finitions voir pages 60-61*  
Finishes see page 60-61

2039

laken  
*drap plat dessus o.p.*  
flat sheet




sierkussen  
*coussin*  
toss pillow




2040

rolkussen  
*traversin*  
bolster



plaid  
*plaid*  
throw/coverlet



2039

**Afwerking:** Lint tussen de rand gestikt.

**Finition:** *Ruban cousu sous le tissu: apparence passepoil.*



**Finishing:** Ribbon sewn on the edge of the fabric, as piping.

**OM TE BESTELLEN, OPGEVEN:** stof | lint. (combinatie foto: 11-12 | 11-92 | 394)


**ELABORATION DU MODÈLE:** indiquer tissu | ruban. (combinaison photo: 15-12 | 15-92 | 394)

**WHEN ORDERING, PLEASE INDICATE:** fabric | ribbon. (combination photo: 11-12 | 11-92 | 394)

kussensloop  
zonder volant  
*taie d'oreiller*  
sac  
pillow sham  
housewife



dekbedovertrek  
*housse de couette*  
duvet cover



laken  
*drap plat dessus o.p.*  
flat sheet




Afwerkingen zie pagina 60-61  
*Finitions voir pages 60-61*  
Finishes see page 60-61

sierkussen  
*coussin*  
toss pillow



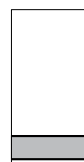
rolkussen  
*traversin*  
bolster



plaid  
*plaid*  
throw/coverlet



handdoek  
*serviette*  
*éponge*  
towel



zie pagina 41  
*voir page 41*  
see page 41



# KALI 1002



11-81

11-10

11-58



**Afwerking:** Combinatie van 2 kleuren.

**Finition:** *Combinaison réversible de tissus.*

**Finishing:** Combination of 2 colours.

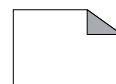
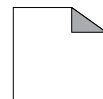
**OM TE BESTELLEN, OPGEVEN:** in deze volgorde: kleur boven | kleur onder. (combinatie foto: 11-81 | 11-10)

**ELABORATION DU MODÈLE:** *indiquer tissu recto | tissu verso.* (combinaison photo: 11-81 | 11-10)

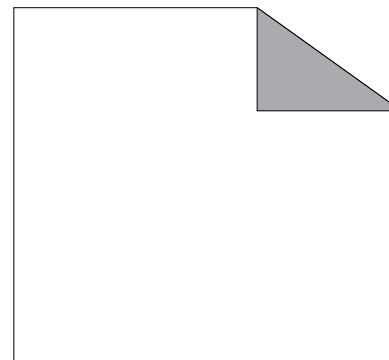
**WHEN ORDERING, PLEASE INDICATE:** in following order: front colour | back colour. (combination photo: 11-81 | 11-10)

kussensloop  
zonder volant  
*taie d'oreiller*  
sac

pillow sham  
housewife




dekbedovertrek  
*housse de couette*  
duvet cover



Afwerkingen zie pagina 60-61  
*Finitions voir pages 60-61*  
Finishes see page 60-61


laken  
*drap plat dessus o.p.*  
flat sheet



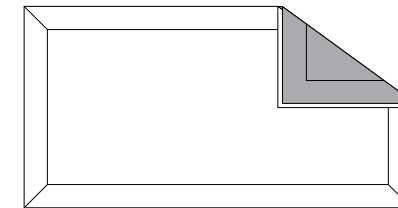
sierkussen  
*coussin*  
toss pillow



rolkussen  
*traversin*  
bolster



plaid  
*plaid*  
throw/coverlet



1012

**NIEUW  
NOUVEAU  
NEW**

**Afwerking:** Machine borduurwerk op stof.

**Finition:** Broderie machine.


**Finishing:** Machine embroidery on fabric.

OM TE BESTELLEN, OPGEVEN: stof | kleur borduurwerk. (combinatie foto: 11-10 | 1614)

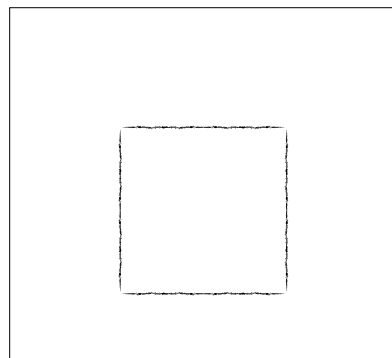
ELABORATION DU MODÈLE: indiquer tissu | couleur broderie. (combinaison photo: 11-10 | 1614)

WHEN ORDERING, PLEASE INDICATE: fabric | colour embroidery. (combination photo: 11-10 | 1614)

kussensloop  
zonder volant  
*taie d'oreiller*  
sac  
pillow sham  
housewife




dekbedovertrek  
*housse de couette*  
duvet cover



Afwerkingen zie pagina 60-61  
*Finitions voir pages 60-61*  
Finishes see page 60-61


laken  
*drap plat dessus o.p.*  
flat sheet



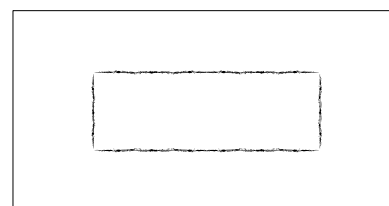
sierkussen  
*coussin*  
toss pillow



rolkussen  
*traversin*  
bolster



plaid  
*plaid*  
throw/coverlet



# LINI 2036-2037



11-10 11-51  
4002 11-13



**Afwerking:** Machine borduurwerk op stof.

**Finition:** Broderie machine.

**Finishing:** Machine embroidery on fabric.

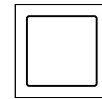
**OM TE BESTELLEN, OPGEVEN:** stof | kleur borduurwerk, max 3 kleuren. (combinatie foto: 11-13 | 4002)

**ELABORATION DU MODÈLE:** indiquer tissu | couleur broderie. (combinaison photo: 11-13 | 4002)

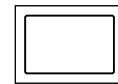
**WHEN ORDERING, PLEASE INDICATE:** fabric | colour embroidery, max 3 colours. (combination photo: 11-13 | 4002)

**kussensloop**  
zonder volant  
*taie d'oreiller*  
sac

**pillow sham**  
housewife

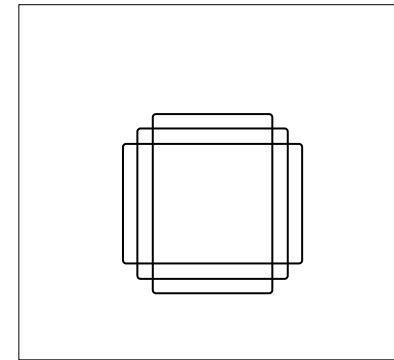


2037



2037

**dekbedovertrek**  
*housse de couette*  
duvet cover



2036

**laken**  
*drap plat dessus o.p.*  
flat sheet



2037

Afwerkingen zie pagina 60-61  
Finitions voir pages 60-61  
Finishes see page 60-61

**sierkussen**  
*coussin*  
toss pillow



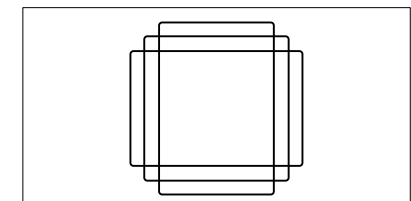
2036

**rolkussen**  
*traversin*  
bolster




2037

**plaid**  
*plaid*  
throw/coverlet



2036

**handdoek**  
*serviette*  
*éponge*  
towel



2036

zie pagina 42  
voir page 42  
see page 42

**Afwerking:** Bourdon, 5 mm.

**Finition:** Bourdon 5 mm.

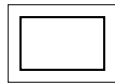
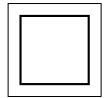
**Finishing:** Satin stitch, 5 mm (1/4").

OM TE BESTELLEN, OPGEVEN: stof | kleur bourdon | formaat matras. (combinatie foto: 11-10 | 1614)

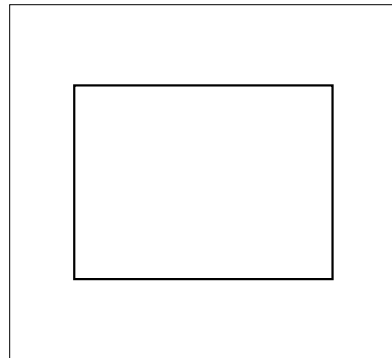
ELABORATION DU MODÈLE: indiquer tissu | couleur bourdon | dimensions matelas. (combinaison photo: 11-10 | 1614)

WHEN ORDERING, PLEASE INDICATE: fabric | colour satin stitch | size mattress. (combination photo: 11-10 | 1614)

kussensloop  
zonder volant  
*taie d'oreiller*  
sac  
pillow sham  
housewife



dekbedovertrek  
*housse de couette*  
duvet cover



laken  
*drap plat dessus o.p.*  
flat sheet



Afwerkingen zie pagina 60-61  
*Finitions voir pages 60-61*  
Finishes see page 60-61


sierkussen  
*coussin*  
toss pillow




rolkussen  
*traversin*  
bolster



plaid  
*plaid*  
throw/coverlet



handdoek  
*serviette*  
*éponge*  
towel



zie pagina 42  
*voir page 42*  
see page 42



# MULTICOLA 2001-2002



1611 1615  
1822 1219 1386  
11-13



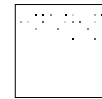
**Afwerking:** Machine borduurwerk op stof.  
**Finition:** *Mosaïque et petits carrés brodés.*  
**Finishing:** Machine embroidered mosaic pattern.

**OM TE BESTELLEN, OPGEVEN:** stof | kleur borduurwerk, max 5 kleuren. (combinatie foto: 11-13 | 1822 | 1219 | 1386 | 1611 | 1615)

**ELABORATION DU MODÈLE:** indiquer tissu | couleur broderie (maximum 5 couleurs). (combinaison photo: 11-13 | 1822 | 1219 | 1386 | 1611 | 1615)

**WHEN ORDERING, PLEASE INDICATE:** fabric | colour embroidery, max 5 colours. (combination photo: 11-13 | 1822 | 1219 | 1386 | 1611 | 1615)

kussensloop  
zonder volant  
*taie d'oreiller*  
sac  
pillow sham  
housewife




2001




2001

dekbedovertrek  
*housse de couette*  
duvet cover



2001

laken  
*drap plat dessus o.p.*  
flat sheet



2002


Afwerkingen zie pagina 60-61  
*Finitions voir pages 60-61*  
Finishes see page 60-61

sierkussen  
*coussin*  
toss pillow



2002

rolkussen  
*traversin*  
bolster





**Afwerking:** Machine borduurwerk van eigen namen of tekst op stof, geen leestekens of accenten mogelijk.

**Finition:** *Broderie machine, texte personnalisé attaché avec points et sans accents.*

**Finishing:** Machine embroidery on fabric with your personal names or text, no punctuations or accents possible.

**OM TE BESTELLEN, OPGEVEN:** stof | kleur borduurwerk | opgeven namen of tekst. (combinatie foto: 11-10 | 1739)

**ELABORATION DU MODÈLE:** indiquer tissu | couleur broderie texte. (combinaison photo: 11-10 | 1739)


**WHEN ORDERING, PLEASE INDICATE:** fabric | colour embroidery | specify names or text. (combination photo: 11-10 | 1739)

**kussensloop**  
zonder volant  
*taie d'oreiller*  
sac

**pillow sham**  
housewife



**dekbedovtrek**  
*housse de couette*  
duvet cover



Afwerkingen zie pagina 60-61  
*Finitions voir pages 60-61*  
Finishes see page 60-61


**laken**  
*drap plat dessus o.p.*  
flat sheet




**sierkussen**  
*coussin*  
toss pillow




**rolkussen**  
*traversin*  
bolster



**plaid**  
*plaid*  
throw/coverlet



**handdoek**  
*serviette*  
*éponge*  
towel



zie pagina 43  
*voir page 43*  
see page 43



# OBRYS 2042-2043



**Afwerking:** Bourdon, 5 mm.

**Finition:** Bourdon 5 mm.

**Finishing:** Satin stitch, 5 mm (1/4").

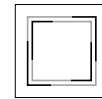
**OM TE BESTELLEN, OPGEVEN:** stof | kleuren bourdon, max 2 kleuren. (combinatie foto: 11-12 | 1228 | 1278)

**ELABORATION DU MODÈLE:** indiquer tissu | couleurs bourdon (maximum 2 couleurs). (combinaison photo: 11-12 | 1228 | 1278)

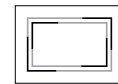
**WHEN ORDERING, PLEASE INDICATE:** fabric | colours satin stitch, max 2 colours. (combination photo: 11-12 | 1228 | 1278)

kussensloop  
zonder volant  
*taie d'oreiller*  
sac

pillow sham  
housewife

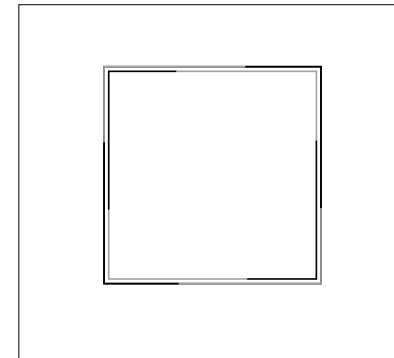


2042



2042


dekbedovortrek  
*house de couette*  
duvet cover



2042

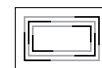
Afwerkingen zie pagina 60-61  
Finitions voir pages 60-61  
Finishes see page 60-61

laken  
*drap plat dessus o.p.*  
flat sheet



2042

sierkussen  
*coussin*  
toss pillow



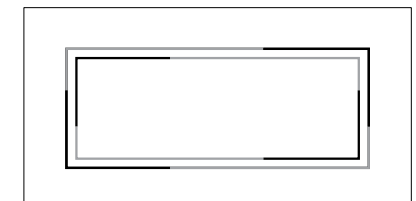
2043

rolkussen  
*traversin*  
bolster



2042

plaid  
*plaid*  
throw/coverlet



2042

**Afwerking:** 6 linten tussen plooitjes in stof gestikt.

**Finition:** *Jeu de 6 rubans cousus sur un bandeau plissé.*

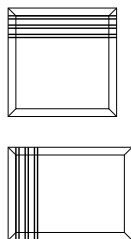
**Finishing:** Set of 6 ribbons sewn into pleats in the fabric.

OM TE BESTELLEN, OPGEVEN: stof | linten van boven naar onder, max 6 linten. (combinatie foto: 11-94 | 294 | 212)

ELABORATION DU MODÈLE: indiquer tissu | rubans (maximum 6 couleurs). (combinaison photo: 11-94 | 294 | 212)

WHEN ORDERING, PLEASE INDICATE: fabric | ribbons from top to bottom, max 6 ribbons. (combination photo: 11-94 | 294 | 212)

kussensloop  
met volant  
*taie d'oreiller*  
avec volant  
pillow sham  
oxford



dekbedovertrek  
*housses de couette*  
duvet cover



Afwerkingen zie pagina 60-61  
*Finitions voir pages 60-61*  
Finishes see page 60-61

laken  
*drap plat dessus o.p.*  
flat sheet



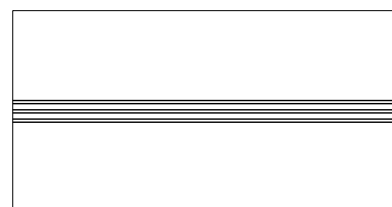
sierkussen  
*coussin*  
toss pillow



rolkussen  
*traversin*  
bolster



plaid  
*plaid*  
throw/coverlet



**NIEUW  
NOUVEAU  
NEW**



1160 1227  
1163 1611

11-12



**Afwerking:** Machine borduurwerk op stof.

**Finition:** Broderie machine.

**Finishing:** Machine embroidery on fabric.


**OM TE BESTELLEN, OPGEVEN:** stof | kleur borduurwerk, max 4 kleuren. (combinatie foto: 11-12 | 1160-1611-1227-1163)

**ELABORATION DU MODÈLE:** indiquer tissu | couleur broderie (maximum 4 couleurs). (combinaison photo: 11-12 | 1160-1611-1227-1163)


**WHEN ORDERING, PLEASE INDICATE:** fabric | colour embroidery, max 4 colours. (combination photo: 11-12 | 1160-1611-1227-1163)

kussensloop  
zonder volant  
*taie d'oreiller*  
sac


pillow sham  
housewife



2068



2068




2079



2079


dekbedovertrek  
*housse de couette*  
duvet cover



2068

Afwerkingen zie pagina 60-61  
Finitions voir pages 60-61  
Finishes see page 60-61

laken  
*drap plat dessus o.p.*  
flat sheet

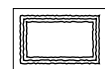


2068

sierkussen  
*coussin*  
toss pillow




2069




2067

**BAVA**  
zie pagina 9  
voir page 9  
see page 9

rolkussen  
*traversin*  
bolster



plaid  
*plaid*  
throw/coverlet



2068

handdoek  
*serviette*  
*éponge*  
towel



2068

zie pagina 43  
voir page 43  
see page 43

**Afwerking:** Band van 4 linten, plat opgestikt.

**Finition:** *Jeu de 4 rubans cousus à plat.*

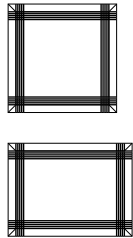
**Finishing:** Set of 4 ribbons sewn flat onto the fabric.

OM TE BESTELLEN, OPGEVEN: stof | linten van boven naar onder. (combinatie foto: 11-10 | 253)


ELABORATION DU MODÈLE: indiquer tissu | rubans. (combinaison photo: 11-10 | 253)

WHEN ORDERING, PLEASE INDICATE: fabric | ribbons from top to bottom. (combination photo: 11-10 | 253)

kussensloop  
met volant  
*taie d'oreiller*  
avec volant  
pillow sham  
oxford



dekbedovertrek  
*housse de couette*  
duvet cover



Afwerkingen zie pagina 60-61  
*Finitions voir pages 60-61*  
Finishes see page 60-61


laken  
*drap plat dessus o.p.*  
flat sheet



sierkussen  
*coussin*  
toss pillow



rolkussen  
*traversin*  
bolster



plaid  
*plaid*  
throw/coverlet



# TRIGA 2055



11-10

1812 | 1741 | 1614



**Afwerking:** Bourdon, 6, 4 en 2 mm.

**Finition:** Bourdons 6 mm - 4 mm - 2 mm.


**Finishing:** Satin stitch,  $\frac{3}{12}$ " ,  $\frac{2}{12}$ " and  $\frac{1}{12}$ " .

**OM TE BESTELLEN, OPGEVEN:** stof / opgeven kleur bourdon 6 mm - 4 mm - 2 mm. (combinatie foto: 11-10 | 1614 | 1741 | 1821)


**ELABORATION DU MODÈLE:** indiquer tissu / couleur bourdon 6 mm - 4 mm - 2 mm. (combinaison photo: 11-10 | 1614 | 1741 | 1821)

**WHEN ORDERING, PLEASE INDICATE:** fabric / couleur of satin stitching  $\frac{3}{12}$ " ,  $\frac{2}{12}$ " and  $\frac{1}{12}$ " . (combination photo: 11-10 | 1614 | 1741 | 1821)

kussensloop  
met volant  
*taie d'oreiller*  
avec volant  
pillow sham  
oxford




dekbedovertrek  
*housse de couette*  
duvet cover



Afwerkingen zie pagina 60-61  
Finitions voir pages 60-61  
Finishes see page 60-61

laken  
*drap plat dessus o.p.*  
flat sheet




sierkussen  
*coussin*  
toss pillow



rolkussen  
*traversin*  
bolster



plaid  
*plaid*  
throw/coverlet



AMARELA 2053  
zie pagina 34  
voir page 34  
see page 34

AND MORE



## AMARELA 2053



**Stof:** Rela - 90 % linnen, 8 % aluminium, 2 % polyester.  
Franjes rondomrond.

**Tissu:** Rela - 90 % lin, 8 % aluminium, 2 % polyester.  
Franges tout autour.

**Fabric:** Rela - 90 % linen, 8 % aluminium, 2 % polyester.  
Fringes all around.

**OM TE BESTELLEN, OPGEVEN:** kleur stof, vulling niet inbegrepen.

**ELABORATION DU MODÈLE:** indiquer tissu, sans rembourage.

**WHEN ORDERING, PLEASE INDICATE:** fabric colour, without filling.



30 x 40 | 40 x 40 | 60 x 40



56-52



56-60

## BUMBAR 2058



**Afwerking:** Leder, met vulling en machine borduurwerk.

**Finition:** Coussin cuir brodé machine.

**Finishing:** Leather, with filling and machine embroidery.


**OM TE BESTELLEN, OPGEVEN:** kleur leer.

**ELABORATION DU MODÈLE:** indiquer couleur cuir.

**WHEN ORDERING, PLEASE INDICATE:** leather colour.




30 x 40 | 40 x 40 | 60 x 40



55-14



55-96



55-93



55-50

## COBA 2054

NIEUW  
NOUVEAU  
NEW



**Afwerking:** Leder, met vulling en machine borduurwerk.

**Finition:** Coussin cuir brodé machine.

**Finishing:** Leather, with filling and machine embroidery.

**OM TE BESTELLEN, OPGEVEN:** kleur leer | kleur borduurwerk, max 3 kleuren.  
(combinatie foto: 55-93 | 1071-1060-1144)

**ELABORATION DU MODÈLE:** indiquer cuir | couleur broderie, max. 3 couleurs.  
(combinaison photo: 55-93 | 1071-1060-1144)


**WHEN ORDERING, PLEASE INDICATE:** leather colour | colour embroidery, max 3 colours.  
(combination photo: 55-93 | 1071-1060-1144)



30 x 40 | 40 x 40 | 60 x 40



55-14



55-96



55-93



55-50



## CORIUM 2051



**Afwerking:** Leder, met vulling.

**Finition:** *Coussin cuir.*

**Finishing:** Leather, with filling.

OM TE BESTELLEN, OPGEVEN: kleur leer.

ELABORATION DU MODÈLE: indiquer cuir.

WHEN ORDERING, PLEASE INDICATE: leather colour.



30 x 40 | 40 x 40 | 60 x 40



55-14

55-96

55-93

55-50

## LUNAR 2072

NIEUW  
NOUVEAU  
NEW



**Afwerking:** Leder, met vulling en machine borduurwerk.

**Finition:** *Coussin Cuir brodé machine.*

**Finishing:** Leather, with filling and machine embroidery.

OM TE BESTELLEN, OPGEVEN: kleur leer | kleur borduurwerk, max 2 kleuren.

(combinatie foto: 55-14 | 1372)

ELABORATION DU MODÈLE: indiquer cuir | couleur broderie, max. 2 couleurs.

(combinaison photo: 55-14 | 1372)

WHEN ORDERING, PLEASE INDICATE: fabric leather | colour embroidery, max 2 colours. (combination photo: 55-14 | 1372)



30 x 40 | 40 x 40 | 60 x 40



55-14

55-96

55-93

55-50

## PILUSI 2075

NIEUW  
NOUVEAU  
NEW



**Stof:** Hair on hide.

**Tissu:** *Hair on hide.*

**Fabric:** Hair on hide.



30 x 40 | 40 x 40 | 60 x 40



55-99

## TEMPADA

**Vulling:** 100 % polyester, holle vezel  
**Tijk:** 100 % percale katoen, effen wit  
**Afwerking:** afgewerkt met witte bias

**Garnissage:** 100 % polyester fibres creuses  
**Enveloppe:** percale blanche 100 % coton  
**Finition:** passepoil blanc

**Filling:** 100 % polyester hollow fibre  
**Cover:** 100 % percale cotton, plain white  
**Finishing:** white piping



UITVOERBAAR IN ALLE MATEN, PER 5 CM  
 RÉALISABLE DANS TOUTES DIMENSIONS, PAR 5 CM  
 MADE TO MEASURE IN ALL SIZES, PER 2 INCHES

Gewicht zonder tijk | Poids sans enveloppe | Weight without cover

### DEKBED all year - COUETTE toutes saisons - DUVET 4 seasons

140 x 200	140 x 220	160 x 220	200 x 200	240 x 220	240 x 240	260 x 220	260 x 240	280 x 240
1120 g	1230 g	1400 g	1600 g	2110 g	2300 g	2290 g	2500 g	2690 g

## LANATA

**Vulling:** 100 % polyester, holle vezel  
**Tijk:** 100 % percale katoen, effen wit  
**Afwerking:** afgewerkt met witte bias

**Garnissage:** 100 % polyester fibres creuses  
**Enveloppe:** percale blanche 100 % coton  
**Finition:** passepoil blanc

**Filling:** 100 % polyester hollow fibre  
**Cover:** 100 % percale cotton, plain white  
**Finishing:** white piping



UITVOERBAAR IN ALLE MATEN, PER 5 CM  
 RÉALISABLE DANS TOUTES DIMENSIONS, PAR 5 CM  
 MADE TO MEASURE IN ALL SIZES, PER 2 INCHES

Gewicht zonder tijk | Poids sans enveloppe | Weight without cover

### DEKBED zomer - COUETTE été - DUVET summer

140 x 200	140 x 220	160 x 220	200 x 200	240 x 220	240 x 240	260 x 220	260 x 240	280 x 240
590 g	615 g	700 g	800 gr	1050 g	1150 g	1140 g	1250 g	1345 g

## SICULA

**Vulling:** 100 % polyester, vlokjes  
**Tijk:** 100 % percale katoen, effen wit  
**Afwerking:** afgewerkt met witte bias

**Garnissage:** 100 % polyester, flocons de fibres  
**Enveloppe:** percale blanche 100 % coton  
**Finition:** passepoil blanc

**Filling:** 100 % polyester, cluster fibres  
**Cover:** 100 % percale cotton, plain white  
**Finishing:** white piping



UITVOERBAAR IN ALLE MATEN, PER 5 CM  
 RÉALISABLE DANS TOUTES DIMENSIONS, PAR 5 CM  
 MADE TO MEASURE IN ALL SIZES, PER 2 INCHES

### KUSSEN - OREILLER - PILLOW

60 x 60	65 x 65	70 x 60	70 x 50	75 x 50	80 x 40	80 x 80
---------	---------	---------	---------	---------	---------	---------

## SICULA

**Vulling:** 100 % polyester, vlokjes  
**Tijk:** 100 % percale katoen, effen wit  
**Afwerking:** afgewerkt met rits

**Garnissage:** 100% polyester, flocons de fibres  
**Enveloppe:** percale blanche 100% coton  
**Finition:** fermeture éclair

**Filling:** 100 % polyester, cluster fibres  
**Cover:** 100 % percale cotton, plain white  
**Finishing:** zipper



### ROLKUSSEN - TRAVERSIN - BOLSTER

Ø 22cm - Ø 8¾"					
90	100	140	160	180	200

# DEKBED/KUSSEN DONS - COUETTE/OREILLER DUVET - DOWN DUVET/PILLOW

## ALPINA

- Vulling:** 100 % 1A witte Poolse ganzendons  
**Tijk:** 100 % percale batist Egyptisch katoen, effen wit, zonder tekening - ± 90 g/m<sup>2</sup>  
**Afwerking:** afgewerkt met witte bies, stikkingen karo step  
**Garnissage:** 100 % 1A duvet d'Oie Blanc  
**Enveloppe:** percale blanche 100 % coton batiste Egyptien - ± 90 g/m<sup>2</sup>  
**Finition:** passepoil blanc, piqûres karo step  
**Filling:** 100 % 1A white goose down  
**Cover:** 100 % percale batist Egyptian cotton, plain white - ± 90 g/m<sup>2</sup>  
**Finishing:** white piping, stitching karo stepp



**UITVOERBAAR IN ALLE MATEN  
RÉALISABLE DANS TOUTES DIMENSIONS  
MADE TO MEASURE IN ALL SIZES**

Gewicht zonder tijk | Poids sans enveloppe | Weight without cover

### DEKBED all year - COUETTE toutes saisons - DUVET 4 seasons

140 x 200	140 x 220	160 x 220	200 x 200	240 x 220	240 x 240	260 x 220	260 x 240	280 x 240
650 g	720 g	820 g	930 g	1230 g	1340 g	1380 g	1520 g	1600 g

## ARDUENA

- Vulling:** 100 % 1A witte Poolse ganzendons  
**Tijk:** 100 % percale batist Egyptisch katoen, effen wit, zonder tekening - ± 90 g/m<sup>2</sup>  
**Afwerking:** afgewerkt met witte bies, stikkingen karo step  
**Garnissage:** 100 % 1A duvet d'Oie Blanc  
**Enveloppe:** percale blanche 100 % coton batiste Egyptien - ± 90 g/m<sup>2</sup>  
**Finition:** passepoil blanc, piqûres karo step  
**Filling:** 100 % 1A white goose down  
**Cover:** 100 % percale batist Egyptian cotton, plain white - ± 90 g/m<sup>2</sup>  
**Finishing:** white piping, stitching karo stepp



**UITVOERBAAR IN ALLE MATEN  
RÉALISABLE DANS TOUTES DIMENSIONS  
MADE TO MEASURE IN ALL SIZES**

Gewicht zonder tijk | Poids sans enveloppe | Weight without cover

### DEKBED zomer - COUETTE été - DUVET summer

140 x 200	140 x 220	160 x 220	200 x 200	240 x 220	240 x 240	260 x 220	260 x 240	280 x 240
450 g	500 g	570 g	650 gr	860 g	950 g	970 g	1060 g	1140 g

## SEGAMA

- Vulling:** 70 % 1A witte Poolse ganzendons, 30 % witte veren  
**Tijk:** 100 % percale batist Egyptisch katoen, effen wit, zonder tekening - ± 90 g/m<sup>2</sup>  
**Afwerking:** afgewerkt met witte bies, stikkingen karo step  
**Garnissage:** 70 % 1A duvet d'Oie Blanc, 30 % plumes blanches  
**Enveloppe:** percale blanche 100 % coton batiste Egyptien - ± 90 g/m<sup>2</sup>  
**Finition:** passepoil blanc, piqûres karo step  
**Filling:** 70 % 1A white goose down, 30 % white feathers  
**Cover:** 100 % percale batist Egyptian cotton, plain white - ± 90 g/m<sup>2</sup>  
**Finishing:** white piping, stitching karo stepp



**UITVOERBAAR IN ALLE MATEN  
RÉALISABLE DANS TOUTES DIMENSIONS  
MADE TO MEASURE IN ALL SIZES**

Gewicht zonder tijk | Poids sans enveloppe | Weight without cover

### DEKBED all year - COUETTE toutes saisons - DUVET 4 seasons

140 x 200	140 x 220	160 x 220	200 x 200	240 x 220	240 x 240	260 x 220	260 x 240	280 x 240
650 g	720 g	820 g	930 g	1230 g	1340 g	1380 g	1520 g	1600 g

## CARLINA

- Vulling:** 65 % witte ganzendons, 35 % witte veren  
**Tijk:** 100 % percale batist Egyptisch katoen, effen wit, zonder tekening - ± 90 g/m<sup>2</sup>  
**Afwerking:** afgewerkt met witte bies, stikkingen karo step  
**Garnissage:** 65 % duvet d'Oie Blanc, 35 % plumes blanches  
**Enveloppe:** percale blanche 100 % coton batiste Egyptien - ± 90 g/m<sup>2</sup>  
**Finition:** passepoil blanc, piqûres karo step  
**Filling:** 65 % white goose down, 35 % white feathers  
**Cover:** 100 % percale batist Egyptian cotton, plain white - ± 90 g/m<sup>2</sup>  
**Finishing:** white piping, stitching karo stepp



**UITVOERBAAR IN ALLE MATEN  
RÉALISABLE DANS TOUTES DIMENSIONS  
MADE TO MEASURE IN ALL SIZES**

Gewicht zonder tijk | Poids sans enveloppe | Weight without cover

### KUSSEN - OREILLER - PILLOW

60 x 60	65 x 65	70 x 60	70 x 50	75 x 50	80 x 40	60 x 90	80 x 80
700 g	820 g	800 g	680 g	730 g	620 g	1060 g	1250 g

# MATRASBESCHERMER | PROTECTION LITERIE | MATTRESS PROTECTOR

## MAXIM

UITVOERBAAR IN ALLE MATEN  
RÉALISABLE DANS TOUTES DIMENSIONS  
MADE TO MEASURE IN ALL SIZES

Matrasbeschermer in PU met **100 % katoen jersey** aan ene zijde en **100 % katoen molton - 400 g** aan andere zijde, ademend maar niet vocht doorlatend. Hoeken in perkaal katoen.

*Protège matelas PU une face 100 % jersey coton, autre face 100 % coton molleton, 400 g, blanc.*

Mattress protector in PU with **100 % cotton jersey fabric** on one side and **100 % cotton molton fabric - 400/600 g** on the other side. Sides in percale cotton. Breathable and moisture repellent.

## KORIMA

UITVOERBAAR IN ALLE MATEN  
RÉALISABLE DANS TOUTES DIMENSIONS  
MADE TO MEASURE IN ALL SIZES

Matrasbeschermer molton **100 % katoen flanel, 400 g**, wit.

*Protège matelas 100 % coton molleton flanelle grattée 2 faces, 400 g, blanc.*

Mattress protector woven **flannelette 100 % cotton** raised double face, **400 g**, white.

# KUSSEN BESCHERMER | PROTEGE OREILLER | PILLOW PROTECTOR

## MILA

UITVOERBAAR IN ALLE MATEN  
RÉALISABLE DANS TOUTES DIMENSIONS  
MADE TO MEASURE IN ALL SIZES

Kussenbeschermer **100 % katoen flanel** PU gelamineerd, **150 g**, wit.

*Protège oreiller 100 % coton flanelle PU 150 g, blanc.*

Pillow protector woven **flannelette 100 % cotton**, PU laminated, **150 g**, white.

## HIMOYA

UITVOERBAAR IN ALLE MATEN  
RÉALISABLE DANS TOUTES DIMENSIONS  
MADE TO MEASURE IN ALL SIZES

Kussenbeschermer molton **100 % katoen flanel, 220 g**, wit.

*Protège oreiller 100 % coton flanelle grattée 2 faces, 220 g, blanc.*

Pillow protector woven **flannelette 100 % cotton** raised double face, **220 g**, white.

# SIERKUSSEN | COUSSIN | TOSS PILLOW

## PLIM

**Vulling:** witte veren  
**Tijk:** 100 % percale batist Egyptisch katoen, effen wit, zonder tekening - ± 90 g/m<sup>2</sup>  
**Afwerking:** afgewerkt met witte bies, stikkingen karo step

**Garnissage:** plumes blanches  
**Enveloppe:** percale blanche 100 % coton batiste Egyptien - ± 90 g/m<sup>2</sup>  
**Finition:** passepoil blanc, piqûres karo step

**Filling:** white feathers  
**Cover:** 100 % percale batist Egyptian cotton, plain white - ± 90 g/m<sup>2</sup>  
**Finishing:** white piping, stitching karo stepp

# BATHING



# CALISTA



**Afwerking:** Effen.

**Finition:** Uni.

**Finishing:** Plain.

Badstof, 100 % gekamd katoen - 400, 600 en 1200 g/m<sup>2</sup>.  
Afgewerkt met schilderszoom.

Eponge, 100 % coton peigné - 400, 600 et 1200 g/m<sup>2</sup>.  
Finition coins onglet.

Terry cloth, 100 % combed cotton - 400, 600 and 1200 g/m<sup>2</sup>.  
Finished with mitred corners.

# KINA



**Afwerking:** Effen.


**Finition:** Uni.

**Finishing:** Plain.

Badstof, 100 % gekamd katoen - 250 g/m<sup>2</sup>.  
Afgewerkt met schilderszoom.


Eponge, 100 % coton peigné - 250 g/m<sup>2</sup>.  
Finition coins onglet.

Terry cloth, 100 % combed cotton - 250 g.  
Finished with mitred corners.




16 x 21  
6 1/4" x 5 1/4"  
Washandje  
Gant  
Washmit

30 x 30  
12" x 12"




50 x 100 12" x 20"  
70 x 140 20" x 30"  
100 x 150 28" x 59"  
100 x 200 40" x 70"



50 x 70 Badmat  
20" x 28" Tapis de bain  
Bath mat

UITVOERBAAR IN ALLE MATEN  
RÉALISABLE DANS TOUTES  
DIMENSIONS  
MADE TO MEASURE IN ALL SIZES



XS  
S  
M  
L  
XL  
XXL



Slippers  
Pantoufles  
Slippers

600 g kwaliteit - qualité - quality						250 g - 600 g	250 g - 400 g	1200 g	600 g
Washandje Gant Washmit	Gastendoek Petite serviette d'invité Wash cloth	Fingertip towel Grande serviette Invité	Handdoek Serviette de toilette Hand towel	Douchehanddoek Drap de douche Towel	Badhanddoek Drap de bain Bath towel	Strandlaken Drap de plage Bath sheet	Badjas Peignoir Bathrobe	Badmat Tapis de bain Bath mat	Slippers Pantoufles Slippers
16 x 21 cm 6 1/4" x 8 1/4"	30 x 30 cm 12" x 12"	30 x 60 cm 12" x 20"	50 x 100 cm 20" x 30"	70 x 140 cm 27 1/2" x 55"	100 x 150 cm 28" x 59"	100 x 200 cm 40" x 70"	XS-S-M L-XL-XXL	50 x 70 cm 20" x 28"	XS   36 - 37   4 1/2 - 6 S   38 - 39   6 1/2 - 8 M   40 - 41   8 1/2 - 10 L   42 - 43   10 1/2 - 12 XL   44 - 45   12 1/2 - 14

## CANINA 1083



**Afwerking:** Lint tussen de rand gestikt.

**Finition:** Liteau tissu avec ruban/passepoil.

**Finishing:** Ribbon sewn on the edge of the fabric, as piping.

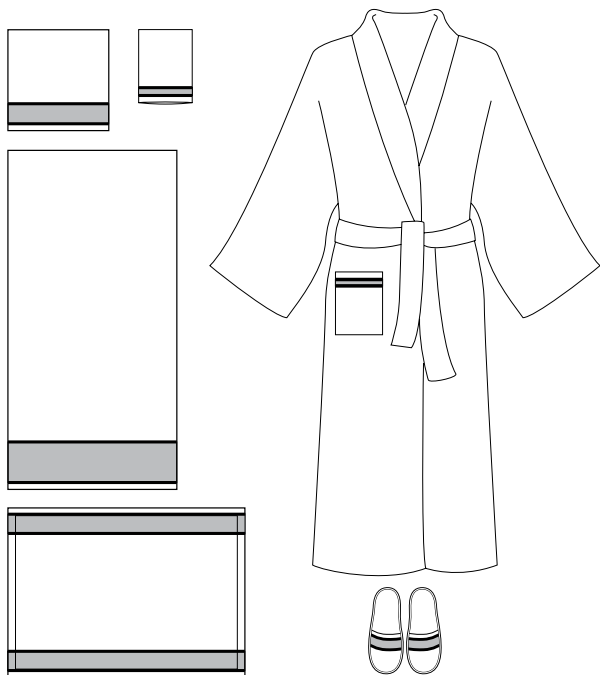
**OM TE BESTELLEN, OPGEVEN:** kleur badstof | kleur stof | linten.

(combinatie foto: 40-59 | 11-10 | 351)

**ELABORATION DU MODÈLE:** indiquer éponge | liteau tissu | rubans.

(combinaison photo: 40-59 | 11-10 | 351)

**WHEN ORDERING, PLEASE INDICATE:** colour terrycloth | colour fabric | ribbons. (combination photo: 40-59 | 11-10 | 351)



## CORVUS 1016



**Afwerking:** Band van 4 linten, plat opgestikt.

**Finition:** Jeu de 4 rubans cousus à plat.

**Finishing:** Set of 4 ribbons sewn flat onto the fabric.


**OM TE BESTELLEN, OPGEVEN:** kleur badstof | linten van boven naar

onder. (combinatie foto: 40-10 | 351)

**ELABORATION DU MODÈLE:** indiquer éponge | rubans.

(combinaison photo: 40-10 | 351)

**WHEN ORDERING, PLEASE INDICATE:** colour terrycloth | ribbons from top to bottom. (combination photo: 40-10 | 351)



## CORVUS 1018



**Afwerking:** Band van 2 linten, plat opgestikt.

**Finition:** Jeu de 2 rubans cousus à plat.

**Finishing:** Set of 2 ribbons sewn flat onto the fabric.


**OM TE BESTELLEN, OPGEVEN:** kleur badstof | linten van boven naar

onder. (combinatie foto: 40-92 | 312 | 394)

**ELABORATION DU MODÈLE:** indiquer éponge | rubans.

(combinaison photo: 40-92 | 212 | 293)

**WHEN ORDERING, PLEASE INDICATE:** colour terrycloth | ribbons from top to bottom. (combination photo: 40-92 | 212 | 293)



# FANNA 2030



**Afwerking:** Machine borduurwerk, initiaal kan gekozen worden.  
**Finition:** Broderie machine.  
**Finishing:** Machine embroidery on fabric, initial of your choice.

**OM TE BESTELLEN, OPGEVEN:** kleur badstof | kleur borduurwerk.  
 (combinatie foto: 40-10 | 4010)

**ELABORATION DU MODÈLE:** indiquer éponge | couleur initiale(s) brodée(s). (combinaison photo: 40-10 | 4010)

**WHEN ORDERING, PLEASE INDICATE:** colour terrycloth | colour embroidery. (combination photo: 40-10 | 4010)



# LINI 2036




**Afwerking:** Machine borduurwerk op stof.  
**Finition:** Broderie machine.  
**Finishing:** Machine embroidery on fabric.

**OM TE BESTELLEN, OPGEVEN:** kleur badstof | kleur borduurwerk.  
 (combinatie foto: 40-10 | 4002)

**ELABORATION DU MODÈLE:** indiquer éponge | couleur broderie.  
 (combinaison photo: 40-10 | 4002)

**WHEN ORDERING, PLEASE INDICATE:** colour terrycloth | colour embroidery. (combination photo: 40-10 | 4002)



# MACA




**Afwerking:** Bourdon, 5 mm.  
**Finition:** Bourdon 5 mm.  
**Finishing:** Satin stitch, 5 mm (3/16").

**OM TE BESTELLEN, OPGEVEN:** kleur badstof | bourdon van boven naar onder. (combinatie foto: 40-10 | 1128 | 4020)

**ELABORATION DU MODÈLE:** indiquer éponge | couleur bourdon.  
 (combinaison photo: 40-10 | 1128 | 4020)

**WHEN ORDERING, PLEASE INDICATE:** colour terrycloth | satin stitch from top to bottom. (combination photo: 40-10 | 1128 | 4020)





# NAMA 2056

# SCRISO 2038

# SHAVI 2068

NIEUW  
NOUVEAU  
NEW




**Afwerking:** Machine borduurwerk op stof.  
**Finition:** Broderie machine.  
**Finishing:** Machine embroidery on fabric.

**OM TE BESTELLEN, OPGEVEN:** kleur badstof | kleur borduurwerk.  
 (combinatie foto: 40-10 | 1800)

**ELABORATION DU MODÈLE:** indiquer éponge | couleur broderie.  
 (combinaison photo: 40-10 | 1800)

**WHEN ORDERING, PLEASE INDICATE:** colour terrycloth | colour embroidery.  
 (combination photo: 40-10 | 1800)




**Afwerking:** Machine borduurwerk, initialen kunnen gekozen worden.  
**Finition:** Broderie machine.  
**Finishing:** Machine embroidery on fabric, initial of your choice.

**OM TE BESTELLEN, OPGEVEN:** kleur badstof | kleur borduurwerk.  
 (combinatie foto: 40-12 | 1129)

**ELABORATION DU MODÈLE:** indiquer éponge | couleur initiales brodées.  
 (combinaison photo: 40-12 | 1129)

**WHEN ORDERING, PLEASE INDICATE:** colour terrycloth | colour embroidery.  
 (combination photo: 40-12 | 1129)



NIEUW  
NOUVEAU  
NEW




**Afwerking:** Machine borduurwerk op stof.  
**Finition:** Broderie machine.  
**Finishing:** Machine embroidery on fabric.

**OM TE BESTELLEN, OPGEVEN:** kleur badstof | kleur borduurwerk.  
 (combinatie foto: 40-11 | 1160-1611-1227-1163)

**ELABORATION DU MODÈLE:** indiquer éponge | couleur broderie.  
 (combinaison photo: 40-11 | 1160-1611-1227-1163)

**WHEN ORDERING, PLEASE INDICATE:** colour terrycloth | colour embroidery.  
 (combination photo: 40-11 | 1160-1611-1227-1163)



# BADJASSEN - PEIGNOIRS - BATHROBES



## CALISTA

Badjas met sjaalkraag.  
*Peignoir col châle.*  
Bathrobe with shawl collar.

Om te bestellen, opgeven:  
hoofdkleur.

*Elaboration du modèle:*  
*couleur principale.*

When ordering, please  
indicate:  
main colour.

XS - S - M - L - XL - XXL



## BABAE

Badkleed.  
*Robe de bain.*  
Bath dress.

Om te bestellen, opgeven:  
hoofdkleur - stof lint.

*Elaboration du modèle:*  
*couleur principale - tissu noeud.*

When ordering, please  
indicate:  
main colour - colour bow.

XS - S - M - L - XL - XXL



## BRISA

Kimono.  
*Kimono.*  
Kimono.

Om te bestellen, opgeven:  
hoofdkleur.

*Elaboration du modèle:*  
*couleur principale.*

When ordering, please  
indicate:  
main colour.

XS - S - M - L - XL - XXL



## MANDI

Badjas.  
*Peignoir femme.*  
Bathrobe.

Om te bestellen, opgeven:  
hoofdkleur - detailkleur.

*Elaboration du modèle:*  
*couleur principale - couleur  
détail.*

When ordering, please  
indicate:  
main colour - detail colour.

XS - S - M - L - XL - XXL



## PIPER

Badjas met kap.  
*Peignoir capuche.*  
Hooded bathrobe.

Om te bestellen, opgeven:  
hoofdkleur - detailkleur.

*Elaboration du modèle:*  
*couleur principale  
- couleur détail.*

When ordering, please  
indicate:  
main colour - detail colour.

XS - S - M - L - XL - XXL



## SILTAS

Badjas met kimono kraag.  
*Peignoir col kimono.*  
Bathrobe with kimono collar.

Om te bestellen, opgeven:  
hoofdkleur.

*Elaboration du modèle:*  
*couleur principale.*

When ordering, please  
indicate:  
main colour.

XS - S - M - L - XL - XXL

# DINING



# AMONA 2061-2062

# ANETHUM 1009

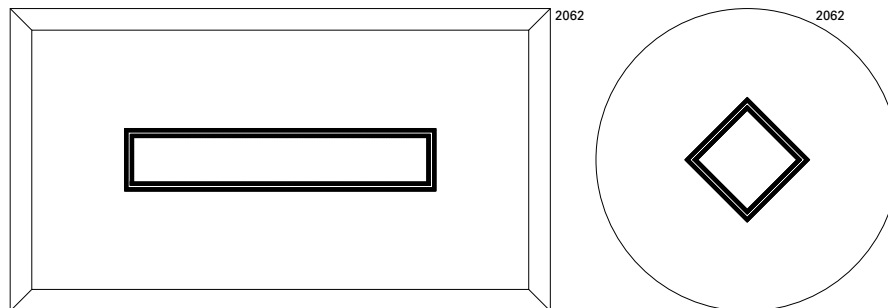
NIEUW  
NOUVEAU  
NEW



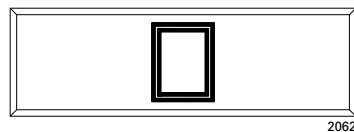
**Afwerking:** Machine borduurwerk op stof.  
**Finition:** Broderie machine.  
**Finishing:** Machine embroidery on fabric.

OM TE BESTELLEN, OPGEVEN: stof | kleur borduurwerk. (combinatie foto: 35-10 | 1004)  
 ELABORATION DU MODÈLE: indiquer tissu | couleur broderie. (combinaison photo: 35-10 | 1004)  
 WHEN ORDERING, PLEASE INDICATE: fabric | colour embroidery. (combination photo: 35-10 | 1004)

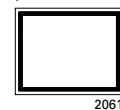
tafellaken  
nappe  
table cloth



loper  
vis à vis  
runner



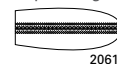
placemat  
set de table  
placemat




servet  
serviette  
napkin



servetring  
rond de serviette  
napkin ring



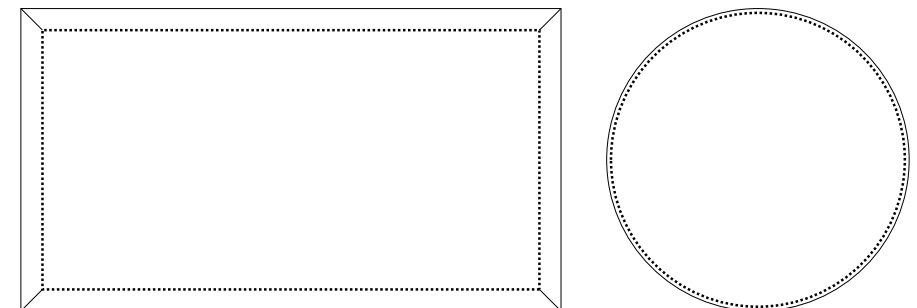
sjaal  
chemin de table  
runner



**Afwerking:** Ajour in stof.  
**Finition:** Petit Ajour.  
**Finishing:** Hemstitch.

OM TE BESTELLEN, OPGEVEN: stof. (combinatie foto: 35-10)  
 ELABORATION DU MODÈLE: indiquer tissu. (combinaison photo: 35-10)  
 WHEN ORDERING, PLEASE INDICATE: fabric. (combination photo: 35-10)

tafellaken  
nappe  
table cloth



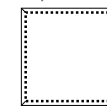
loper  
vis à vis  
runner



placemat  
set de table  
placemat



servet  
serviette  
napkin



servetring  
rond de serviette  
napkin ring



sjaal  
chemin de table  
runner



# BAMBOU

# CANINA 1083



**Afwerking:** Band van linten, plat opgestikt.

**Finition:** *Jeu de rubans cousus à plat.*

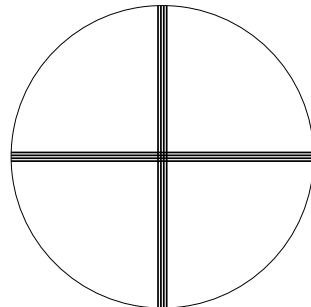
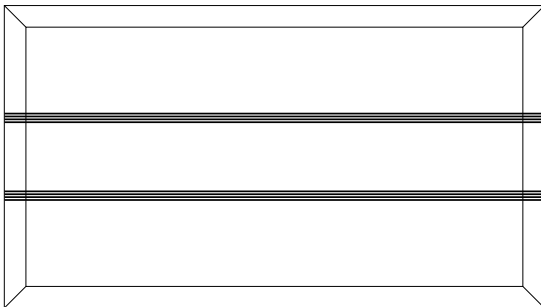
**Finishing:** Set of ribbons sewn flat onto the fabric.

**OM TE BESTELLEN, OPGEVEN:** stof | linten, max 4. (combinatie foto: 26-12 | 391)

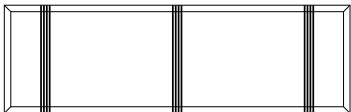
**ELABORATION DU MODÈLE:** indiquer tissu | rubans (maximum 4 couleurs) (combinaison photo: 26-12 | 391)

**WHEN ORDERING, PLEASE INDICATE:** fabric | ribbons, max 4. (combination photo: 26-12 | 391)

tafellaken  
*nappe*  
table cloth



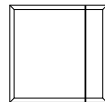
loper  
*vis à vis*  
runner



placemat  
*set de table*  
placemat




servet  
*serviette*  
napkin



servetring  
*rond de serviette*  
napkin ring



sjaal  
*chemin de table*  
runner



**Afwerking:** Combinatie van 2 kleuren, met een lint tussen de naad gestikt.

**Finition:** *Combinaison de tissus avec ruban/passepoil cousu autour du cadre*


**Finishing:** Combination of 2 colours, with a ribbon stitched between the seam.

**OM TE BESTELLEN, OPGEVEN:** stof | stof band | lint. (combinatie foto: 26-10 | 26-90 | 327)


**ELABORATION DU MODÈLE:** indiquer tissu central | tissu bords | ruban. (combinaison photo: 26-10 | 26-90 | 327)

**WHEN ORDERING, PLEASE INDICATE:** fabric | fabric border | ribbon. (combination photo: 26-10 | 26-90 | 327)

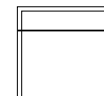
tafellaken  
*nappe*  
table cloth



placemat  
*set de table*  
placemat



servet  
*serviette*  
napkin



servetring  
*rond de serviette*  
napkin ring



# CORYLUS





**Afwerking:** Jacquard tekening.  
**Finition:** Damassé Jacquard.  
**Finishing:** Jacquard design.

OM TE BESTELLEN, OPGEVEN: stof. (combinatie foto: 16-10)


ELABORATION DU MODÈLE: indiquer tissu. (combinaison photo: 16-10)

WHEN ORDERING, PLEASE INDICATE: fabric. (combination photo: 16-10)


tafellaken  
 nappe  
 table cloth



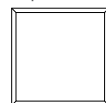
loper  
 vis à vis  
 runner



placemat  
 set de table  
 placemat




servet  
 serviette  
 napkin



servetring  
 rond de serviette  
 napkin ring



sjaal  
 chemin de table  
 runner



# MACA 1095





**Afwerking:** Bourdon, 5 mm.  
**Finition:** Bourdon 5 mm.  
**Finishing:** Satin stitch, 5 mm (3/16").

OM TE BESTELLEN, OPGEVEN: stof | kleur bourdon. (combinatie foto: 26-10 | 1248)


ELABORATION DU MODÈLE: indiquer tissu | couleur bourdon. (combinaison photo: 26-10 | 1248)

WHEN ORDERING, PLEASE INDICATE: fabric | colour satin stitch. (combination photo: 26-10 | 1248)

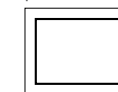
tafellaken  
 nappe  
 table cloth



loper  
 vis à vis  
 runner




placemat  
 set de table  
 placemat




servet  
 serviette  
 napkin



servetring  
 rond de serviette  
 napkin ring



sjaal  
 chemin de table  
 runner



# MIMEA 2048

# NAMA 2056



Reeks van 6 servetten met borduurwerk van verschillende groenten en kruiden, ontworpen voor Restaurant Hertog Jan\*\*\*

*Collection de 6 serviettes avec broderies exclusives, créées pour le Restaurant Hertog Jan\*\*\**

Collection of 6 napkins with embroidery of different vegetables and herbs, designed for restaurant Hertog Jan\*\*\*

OM TE BESTELLEN, OPGEVEN: stof | kleur borduurwerk. (combinatie foto: 35-10 | 1004)

ELABORATION DU MODÈLE: indiquer tissu | couleur broderie. (combinaison photo: 35-10 | 1004)

WHEN ORDERING, PLEASE INDICATE: fabric | colour embroidery. (combination photo: 35-10 | 1004)

placemat  
set de table  
placemat



servet  
serviette  
napkin



Oost-Indische kers  
*capucine*  
East Indian cherry



daslook  
*ramson*  
ramson



kervel  
*cerfeuil*  
chervil



koolrabi  
*chou-rave*  
kohlrabi



kerstomaten  
*cherry tomatoes*  
tomatoes cerises



aubergine  
*aubergine*  
aubergine



**Afwerking:** Machine borduurwerk van namen of tekst op stof, geen leestekens of accenten mogelijk.

**Finition:** Broderie machine - Texte personnalisé attaché avec points et sans accents.

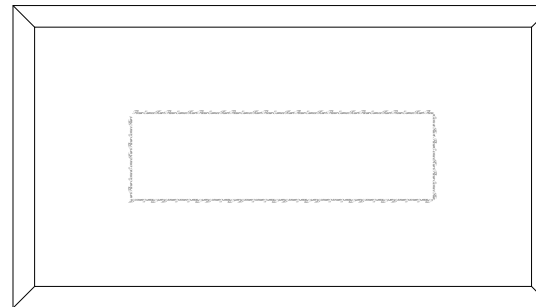
**Finishing:** Machine embroidery on fabric with names or text, no punctuations or accents possible.

OM TE BESTELLEN, OPGEVEN: stof | kleur borduurwerk | opgeven namen of tekst. (combinatie foto: 26-10 | 1800)

ELABORATION DU MODÈLE: indiquer tissu | couleur broderie texte. (combinaison photo: 26-10 | 1800)


WHEN ORDERING, PLEASE INDICATE: fabric | colour embroidery | specify names or text. (combination photo: 26-10 | 1800)

tafellaken  
*nappe*  
table cloth



maximum borduur formaat: 145cm  
taille de broderie maximale: 145cm  
maximum embroidery size: 145cm-48"

placemat  
set de table  
placemat



servet  
serviette  
napkin




# QUELEA




**Afwerking:** 6 linten tussen plooitjes in stof gestikt.  
**Finition:** *Jeu de 6 rubans sur un bandeau plissé.*  
**Finishing:** Set of 6 ribbons sewn into folds in the fabric.

**OM TE BESTELLEN, OPGEVEN:** stof | linten van boven naar onder, max 6 linten. (combinatie foto: 35-59 | 310)  
**ELABORATION DU MODÈLE:** indiquer tissu | rubans (maximum 6 couleurs). (combinaison photo: 35-59 | 310)  
**WHEN ORDERING, PLEASE INDICATE:** fabric | ribbons from top to bottom, max 6 ribbons. (combination photo: 35-59 | 310)

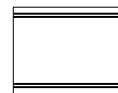
tafellaken  
*nappe*  
 table cloth



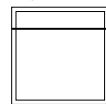
loper  
*vis à vis*  
 runner



placemat  
*set de table*  
 placemat




servet  
*serviette*  
 napkin



servetring  
*ronde serviette*  
 napkin ring



sjaal  
*chemin de table*  
 runner



# SHAVI 2068

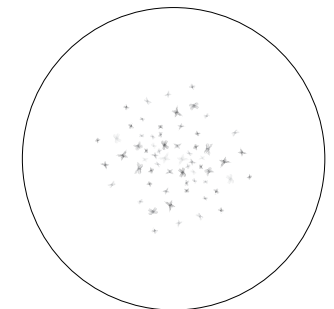

NIEUW  
 NOUVEAU  
 NEW



**Afwerking:** Machine borduurwerk op stof.  
**Finition:** *Broderie machine.*  
**Finishing:** Machine embroidery on fabric.

**OM TE BESTELLEN, OPGEVEN:** stof | kleur borduurwerk. (combinatie foto: 35-10 | 1004)  
**ELABORATION DU MODÈLE:** indiquer tissu | couleur broderie. (combinaison photo: 35-10 | 1004)  
**WHEN ORDERING, PLEASE INDICATE:** fabric | colour embroidery. (combination photo: 35-10 | 1004)

tafellaken  
*nappe*  
 table cloth



loper  
*vis à vis*  
 runner



placemat  
*set de table*  
 placemat



servet  
*serviette*  
 napkin



servetring  
*ronde serviette*  
 napkin ring



sjaal  
*chemin de table*  
 runner





PERSONAL





**Avante**

abcdefghijklmnop  
opqrstuvwxyz

ABCDEFGHIJ  
KLMNOPQRS  
TUVWXYZ



**Evening News**

abcdefghijklmnop  
opqrstuvwxyz

ABCDEFGHIJ  
KLMNOPQRS  
TUVWXYZ



*Prestige Script*

*abcdefghijklmnop  
opqrstuvwxyz*

*ABCDEFGHIJ  
KLMNOPQRS  
TUVWXYZ*



SCRISO

A B C D E F  
G H I J K L M  
N O P Q R S  
T U V W X Y Z



Staccato

a b c d e f g h i j k l m n  
o p q r s t u v w x y z

A B C D E F G H I J  
K L M N O P Q R S  
T U V W X Y Z



Victoria

a b c d e f g h i j k l m n  
o p q r s t u v w x y z

A B C D E F G  
H I J K L M  
N O P Q R S  
T U V W X Y Z

**STANDAARD VERPAKKING**  
*EMBALLAGE STANDARD*  
**STANDARD PACKAGING**

Standaard verpakking in PVC.  
*Emballage standard en PVC.*  
Standard packaging in PVC.



**KLEINE LINNEN ZAK** (OP AANVRAAG)  
*PETIT SAC EN LIN* (SUR DEMANDE)  
**SMALL LINEN BAG** (UPON REQUEST)

**Formaat:** 38 x 55 cm.  
**Format:** 38 x 55 cm.  
**Size:** 15" x 21 1/2".



**LINNEN ZAK** (OP AANVRAAG)  
*SAC EN LIN* (SUR DEMANDE)  
**LINEN BAG** (UPON REQUEST)

Voor uw projecten verpakken we de artikelen per set/per kamer/per cabine in een mooie geborduurde stoffen zak. Gelieve te vermelden op de bestelbon.

*Pour vos projets, emballage par set/par chambre/par cabine dans un joli sac brodé. A préciser sur la commande*

For your custom projects, packaging in embroidered linen bag per set/per room/per cabin. Please specify on order form.

**Formaat:** 70 x 78 cm.  
**Format:** 70 x 78 cm.  
**Size:** 27 1/2" x 30 3/4".



**LUXE VERPAKKING** (OP AANVRAAG)  
*BOITE LUXE* (SUR DEMANDE)  
**DELUXE PACKAGING** (UPON REQUEST)

Doos met magnetische sluiting.  
Supplément zie prijslijst.

*Boîte avec fermeture magnétique.  
Supplément voir tarif.*

Box with magnetic closure.  
Supplément see pricelist.



## ETIKETTEN ÉTIQUETTES LABELS

Elk artikel kan gelabeld worden met naam of nummer van kamer of cabine. Max 3 letters/cijfers.

*Chaque article peut être marqué avec le nom ou le numéro de la chambre ou cabine.  
Max 3 lettres/chiffres.*

Each item can be labeled with the name or number of the room or cabin. Max 3 letters/numbers.



## VOORWASSEN PRÉLAVAGE PREWASHING

De artikelen kunnen voorgewassen worden. Supplement zie prijslijst.

*Les articles peuvent être prélavés.  
Supplément voir tarif.*

All items can be prewashed. Supplement see pricelist.



## BESTELLING TRACEREN TRACKING ORDER TRACKING

Vanaf het ogenblik dat de bestelling is geregistreerd tot het moment dat hij geleverd is, kan u de vooruitgang van de productie online traceren, op de pagina [www.slabbinct.be/tracking](http://www.slabbinct.be/tracking). Daarvoor moet uw klantnummer en het referentenummer van de bestelling worden ingegeven. Deze worden ook vermeld op de orderbevestiging. Bekijk de video op [www.slabbinct.be/video](http://www.slabbinct.be/video) voor meer informatie over de organisatie van onze productie.

*De l'enregistrement à la livraison, votre commande peut-être suivie en ligne, sur la page [www.slabbinct.be/tracking](http://www.slabbinct.be/tracking). Vous devrez entrer votre numéro de client et la contre-marque de la commande, que vous trouverez aussi sur la confirmation de commande. Regardez la vidéo sur l'organisation de notre production sur [www.slabbinct.be/video](http://www.slabbinct.be/video).*

From the moment the order is registered until the moment it is delivered, you can track the progress of the production online, at [www.slabbinct.be/tracking](http://www.slabbinct.be/tracking). It will prompt you for your customer number and purchase order number, which you can also find on the order confirmation. Watch the video at [www.slabbinct.be/video](http://www.slabbinct.be/video) to learn more about the organisation of our production.



## VLEKKENGIDS

Als algemene regel bij vlekken geldt dat er zo snel mogelijk moet ingegrepen worden. Bij wasbare stoffen eerst behandelen met lauw water, daarna met een lauw sopje van water en zeep. **Bij niet-wasbare stoffen nooit water gebruiken om de vlek weg te werken!**

<b>BLOED:</b>	Zo vlug mogelijk afspoelen met een mengeling van koud water en een beetje zout. Herhalen tot de vlek verdwenen is. <b>Opmerking:</b> bij bloedvlekken mag nooit warm water worden gebruikt. Met warm water zet de vlek zich namelijk vast.	<b>LIPPENSTIFT:</b>	Eerst met alcohol afdeppen, daarna uitwassen met vloeibaar wasmiddel.
<b>FRUIT:</b>	Betten met witte azijn of alcohol. <b>Opmerking:</b> nooit zeep gebruiken als eerste middel om fruitvlekken te verwijderen. Zeep kan namelijk reageren met het fruit waardoor donkere, blauwachtig vlekken ontstaan.	<b>KOFFIE EN THEE:</b>	Ondanks hun slechte reputatie zijn koffie- en thee-vlekken goed te verwijderen, op voorwaarde dat er snel gehandeld wordt. De remedie: eerst deppen en dan behandelen met een sopje van lauw water en wasmiddel.
<b>KAARSVET:</b>	De was zoveel mogelijk los maken. De rest tussen absorberend papier leggen (wit keukenpapier, toilet-papier of bruin inpakpapier) en er een matig warm strijkijzer opzetten. Het papier geregeld verschuiven om telkens met een proper stuk papier te absorberen.	<b>VET- EN OLIEVLEKKEN:</b>	Verse vlekken kunnen gedeeltelijk geabsorbeerd worden door ze te bestrooien met meel of talk. Een andere manier om vetvlekken aan te pakken is het gebruik van een strijkijzer, net zoals bij kaarsvet.
		<b>RODE WIJN:</b>	De vlek zoveel mogelijk wegwerken met absorberend papier. Andere oplossingen zijn de vlek overgieten met witte wijn of bestrooien met zout. Daarna spoelen en uitwassen.

## ONDERHOUDSGIDS

Het is vooral belangrijk een goed wasmiddel te gebruiken. Veel producten bevatten een optisch blauwmiddel wat het wit nog meer doet schitteren. Dit is aan te bevelen voor witgoed maar af te raden voor kleuren die op deze manier kunnen veranderen of verbleken. Gebruik in geen geval chloor, dit tast de kleuren aan. Het gebruik van vloeibaar wasmiddel voorkomt de vorming van vlekken op de stof. Als waswater kalkrijk is, raden we het gebruik van een anti-kalkmiddel aan, vooral voor donkere kleuren.

	wassen in wasmachine op max. opgegeven temperatuur		bleken is niet toegestaan		strijken is niet toegestaan
	wassen in wasmachine op max. opgegeven temperatuur met wolwasprogramma		deze symbolen met een hoofdletter, zijn voor de chemische reinigers bestemd		lage temperaturen, max. 110° C, voorzichtig strijken, ev. met stoomstrijkijzer
	LAUW WASSEN, uitsluitend met de hand, niet wrijven of wringen, maar uitdrukken; niet stil in weekbad, sop of spelwater laten staan; wasmiddel goed oplossen		drogen in droogtrommel op max. opgegeven temperatuur		matig heet strijken, max. 150° C, met stoom of vochtig doek onder ijzer strijken
	niet wassen of spoelen met water, enkel droogkuis		niet drogen in droogtrommel		heet strijken, max. 200° C, met stoom of natte doek onder ijzer strijken


## GUIDE DE DÉTACHAGE

En règle générale, pour enlever les tâches, réagir aussi vite que possible. **Pour les tissus non-lavables, ne jamais employer d'eau.**

<b>SANG:</b>	Rincer à l'eau froide d'abord, tiède ensuite, avec du sel. Répéter l'opération. <b>Remarque:</b> ne jamais utiliser d'eau chaude, sinon la tâche se fixe.	<b>ROUGE À LÈVRES:</b>	Tamponner à l'alcool, puis utiliser de la lessive.
<b>FRUIT:</b>	Humidifier de vinaigre blanc ou d'alcool. <b>Remarque:</b> Ne jamais utiliser de savon pour enlever ces tâches. Le savon réagit mal avec les jus de fruits et provoque des tâches foncées et bleuâtres.	<b>CAFÉ ou THÉ:</b>	Malgré leur mauvaise réputation, les tâches de café et de thé s'enlèvent aisément, en réagissant très vite. D'abord tamponner puis humidifier à l'eau tiède, et enfin lessiver.
<b>SUIF:</b>	Gratter le suif tant que possible. Puis mettre le tissu entre deux papiers buvard (papier essuie-tout ou papier d'emballage brun) et repasser à température modérée. Déplacer le papier régulièrement afin de pouvoir absorber avec une partie propre.	<b>HUILE OU GRAS:</b>	Le plus souvent les tâches de gras ou d'huile peuvent être absorbées partiellement, en saupoudrant immédiatement avec de la farine, ou au talc. Ou bien utiliser un papier absorbant et un fer à repasser (même méthode que pour le suif).
		<b>VIN ROUGE:</b>	Enlever le plus gros de la tâche à l'aide de papier absorbant essuie-tout. Ou bien saupoudrer de sel, ou encore arroser de vin blanc, puis rincer.

## GUIDE D'ENTRETIEN

Accorder la plus grande attention à ses achats de produits lessiviels. La plupart de ces produits contiennent des agents optiques qui font briller le blanc, et doivent être utilisés exclusivement pour le linge blanc. Ne jamais employer ce type de lessive pour le linge de couleur, ainsi d'ailleurs que des produits contenant du chlore. Pour les couleurs foncées, l'usage d'une lessive liquide évite les auréoles, et si l'eau est calcaire, utiliser un détartrant.

	Lavable en machine, temp. max. indiquée		chlore interdit		ne pas repasser
	lavable en machine temp. max. indiquée programme laine.		symboles majuscule destinés à la blanchisserie		repassage très doux à temp. modérée, max. 110° C, éviter fer à repasser à vapeur
	Lavable à la main À L'EAU TIÈDE, ne pas frotter ou tordre, ne pas laisser tremper essorer lentement bien dissoudre la lessive dans l'eau		sèche-linge autorisé à temp. max. indiquée		repassage à temp. plus ou moins chaude, max. 150° C, à la vapeur, ou utilisation d'une pattemouille.
	ne pas laver ou rincer à l'eau nettoyage à sec		sèche-linge non autorisé		repassage chaud, max. 200° C, à la vapeur ou utilisation d'une pattemouille.

## REMOVING STAINS

The most important rule concerning stains is to act quickly. For washable fabrics, first treat the stain with lukewarm water, then wash with lukewarm soapy water. **Never use water to remove stains from non-washable fabrics!**

<b>BLOOD:</b>	Rinse immediately with cold salt water, repeat until stain disappears. <b>Note:</b> never use warm water to treat bloodstains, as this will worsen rather than remove the stain.	<b>LIPSTICK:</b>	Dab the fabric on the reverse side of the stain with alcohol, then wash with liquid detergent.
<b>FRUIT:</b>	Dab with white vinegar or alcohol. <b>Note:</b> never use soap first to remove fruit stains. When in contact with fruit, many soaps cause a chemical reaction, creating a permanent dark blue stain.	<b>COFFEE AND TEA</b>	These stains can be easily removed, providing the stains are treated immediately. First blot the stain, then treat with a mixture of warm water and detergent, followed by regular laundering instructions.
<b>CANDLE WAX:</b>	First remove as much of the hardened wax as possible, then press the stained fabric between layers of absorbent paper, such as paper towelling, and press with a moderately warm iron. As the wax melts and is absorbed by the paper, repeat with clean paper until all wax is absorbed.	<b>OIL AND GREASE STAINS:</b>	Fresh stains can be partly absorbed by dusting with flour or talc. Another way to tackle grease stains is to use an iron with absorbent paper, just as with wax.
		<b>RED WINE:</b>	Quickly blot the stain to remove as much of the wine as possible. Other possibilities are to pour white wine on the stain or to sprinkle with salt. Then rinse and wash.

## FABRIC CARE

It is especially important to use a good detergent. Many detergents contain a bleaching agent to make whites more vibrant. As this kind of detergent is recommended for white fabrics, it is certainly not recommended for coloured fabric, because it could result in change of colour or fading. Never use chlorine bleach, which has an adverse affect on coloured fabrics. The use of liquid detergents helps to prevent the formation of stains on fabric. For washing in mineral rich or hard water, we suggest you use detergents designed for hard water, especially for darker colours.

	wash at specified temperature		do not bleach		do not iron
	machine wash at specified temperature, wool settings		these symbols are intended for professional dry cleaners only		iron, steam or dry, with low heat, max. 110° C
	hand wash in LUKEWARM water, detergent must be completely dissolved, do not leave to soak, do not rub or wring out, do press gently		tumble dry, to specified temperature		iron, steam or dry, with medium heat, max. 150° C
	do not wash or rinse, dry cleaning only		do not tumble dry		iron, steam or dry, with high heat, max. 200° C

## We stellen volgende verkooptools ter beschikking (tegen betaling):

- ✓ set van 5 effen, witte kussenslopen in de verschillende stoffen.
- ✓ set van 11 kussenslopen met de meest populaire modellen, in verschillende kleuren.
- ✓ ringmap met stalen van alle bed-, tafel- en badstoffen in alle beschikbare kleuren, en alle linten.

## Mirabel SLABBINCK vous propose des outils de vente performants :

- ✓ Un set de 5 taies d'oreiller blanches dans les différentes qualités de tissu.
- ✓ Un set de 11 taies d'oreiller dans les modèles essentiels de la collection en cours.
- ✓ Un classeur comportant tous les échantillons (lit - bain - table) de coloris de tissus et de rubans.
- ✓ Un Cahier de Rêves (brochure Grand Public).

## We have the following sales tools (available at a charge):

- ✓ Set of 5 plain white pillowcases in different fabrics.
- ✓ Set of 11 pillow cases of the most popular models in different colours.
- ✓ A binder with samples of all fabrics for bed- and table linens and terry cloths in all available colors, and sample of all available ribbons.



# DESIGNER STUDIO

**NIEUW  
NOUVEAU  
NEW**





# CONTACT

## DESIGNER STUDIO

Naast het atelier waar alle creaties op maat worden gemaakt, hebben we in Brugge ook een showroom van 200 m<sup>2</sup> ingericht. Daar kan u onze collectie beter leren kennen, maar ook met uw klant komen om uw projecten uit te werken. Een echte "Designers' Studio"!

Contacteer ons om een afspraak vast te leggen. Informeer u over onze "In Bruges" verblijfsarrangementen.

*Vous savez naturellement que toutes les créations Mirabel SLABBINCK sortent de nos propres ateliers à Bruges, mais notre site de production s'est désormais enrichi d'un Showroom de 200m<sup>2</sup>.*

*Ce nouvel écrin, véritable "Designer Studio", vous permettra de découvrir nos collections, et de venir nous rencontrer, non seulement dans le cadre de vos projets professionnels, mais aussi pour profiter du séjour touristique et culturel que nous vous avons concocté dans notre belle cité Brugoise.*

*Alors prenez le temps de la rencontre et de l'échange avec l'équipe Mirabel SLABBINCK !*

All our creations are custom made in our Bruges, Belgium workshop. Adjoining our workroom is our brand new Designer's Studio showroom. Here you can see our full collection, receive samples and learn how you can personalize to your clients needs.

Our Designer Studio is only open to the trade and their clients providing you with an environment to work with your clients and to receive one on one help when requested. Please contact us to make an appointment and to learn about the special travel arrangements we have prepared for your visit to Bruges, Belgium.

## TEAM

Dit is ons team dat u met veel plezier verder zal helpen.

*Toute l'équipe Mirabel SLABBINCK est à votre écoute !*

Meet the Slabbinck team, dedicated to serving you and your customer.



MIRABEL SLABBINCK  
Production manager  
T. +32 50 455177  
F. +32 50 318358  
mirabel@slabbinck.be



MATHIAS SLABBINCK  
Sales manager  
T. +32 50 455177  
F. +32 50 318358  
mathias@slabbinck.be



MEREL VANDELDELDE  
Sales manager Benelux  
+32 476 35 91 46  
+32 50 455177  
merel@slabbinck.be



SISKA DEWAELE  
Administration  
+32 50 455177  
siska@slabbinck.be



WIM CLITEUR  
Shipping manager  
+32 50 455177  
wim@slabbinck.be



CHRISTIAN CHABRIER  
Agent Exclusif  
France - Monaco - Suisse  
+33 607 941 304  
christian@slabbinck.be



ALAN TRUSCOTT  
Agent UK  
+44 7976 735349  
alan@slabbinck.be



AMI JUDAH  
Agent USA - West Coast  
+1 (310) 387-9095  
amijudah@slabbinck.be



KIMBERLY AHLUM  
Agent USA - East Coast  
+1 (415) 847-1032  
kimahlum@gmail.com



OLGA SOLOGUBOVSKAYA  
Agent Russia  
+74956888492  
olga@studiodeco.ru



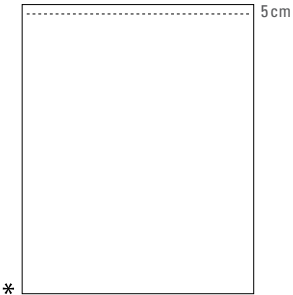
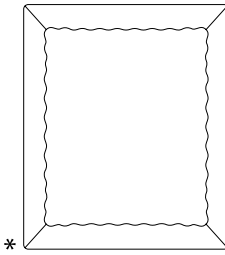


DONATELLA SPERANZA KELLER  
Agent Italy  
+39 333 9696944  
donatella@linotipi.com








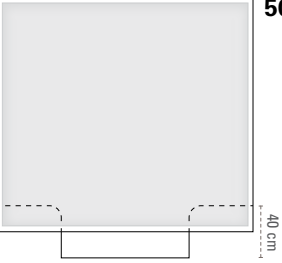
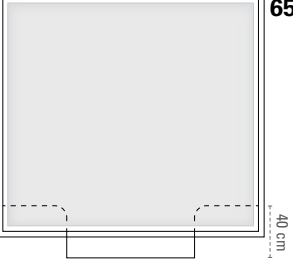



EMILIO BLANQUER  
Agent Spain  
+ 34 677836202  
info@veremundohome.com

# AFWERKINGEN | FINITIONS | FINISHES

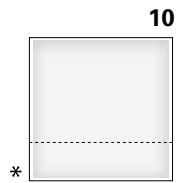
\* Standaard afwerking tenzij anders vermeld.  
 \* *Finition standard, sauf si indiqué différemment.*  
 \* Standard finishing unless specified otherwise.

<p>laken <i>drap plat dessus</i> flat sheet</p> 	<p>hoeslaken <i>drap housse</i> fitted sheet</p> 	<p>matras laken <i>drap dessous</i> flat sheet for mattress</p> 	<p>topper <i>surmatelas</i> mattress pad</p> 
---	---	---	--

dekbedovertrek  
*housses de couette*  
duvet cover

<p><b>10</b></p> <p>Standard finishing</p>  <p>insteekflap <i>rabat</i> bottleneck</p>	<p><b>40</b></p>  <p>rechte insteekflap open <i>rabat droit ouvert</i> open-ended</p>	<p><b>41</b></p>  <p>rechte insteekflap met stikking <i>rabat droit avec piqûre</i> half open-ended with stitching</p>	<p><b>21</b></p>  <p>hotelsluiting <i>fermeture Hôtel</i> hotel closure</p>	<p><b>24</b></p> <p>Standard finishing US clients</p>  <p>knopen onder patte <i>boutons sous patte</i> hidden buttons</p>
<p><b>50</b></p>  <p>verdoken insteekflap <i>rabat dissimulé</i> hidden bottleneck</p>	<p><b>65</b></p>  <p>verdoken insteekflap met volant <i>rabat dissimulé avec volant</i> hidden bottleneck with flange</p>	<p><b>20</b></p>  <p>knopen onder patte <i>boutons sous patte</i> hidden buttons</p>	<p><b>22</b></p> <p>Standard finishing JAPAN clients</p>  <p>knopen onderaan <i>boutons au pied</i> buttons at end</p>	<p><b>26</b></p>  <p>rits onder patte <i>fermeture éclair sous patte</i> hidden zipper</p>

kussensloop  
 taie d'oreiller  
 pillow sham



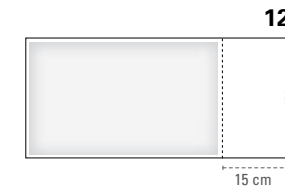
zakmodel  
 taie sac  
 housewife pillow sham, knife edge



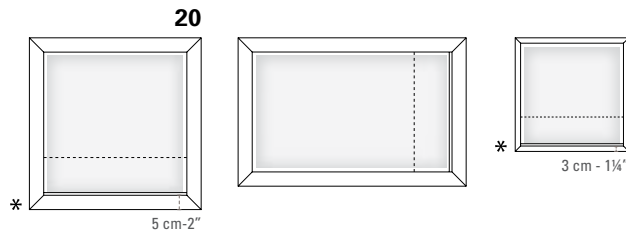
dubbelzijdig  
 double face  
 double sided



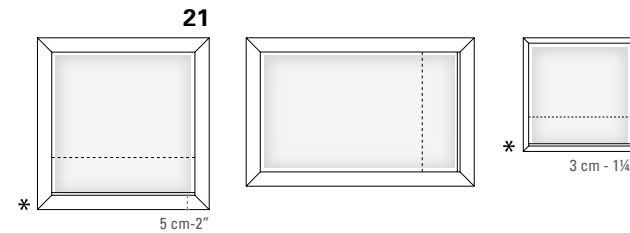
open  
 ouvert  
 pillow case open-ended



hotelsluiting  
 fermeture Hôtel  
 hotel closure



volant  
 taie avec volant  
 oxford pillow sham, with flange




geïncrusteerde volant  
 taie capuchon  
 oxford pillow sham, with inset flange

plaid  
 plaid  
 coverlet

gedubbeld  
 vulling 180 g\*/m<sup>2</sup>

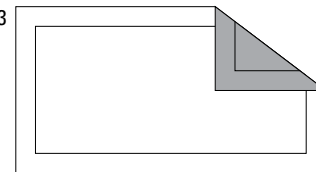
*doublé*  
*garnissage 180 g\*/m*

doubled  
 filling 180 g\*/m<sup>2</sup>



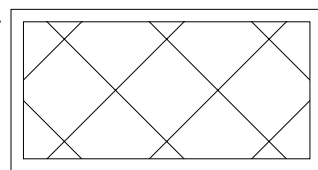
standaard basic  
 finition standard  
 standard basic

AMPLA 2033



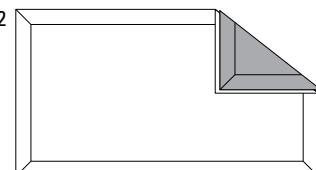
boord 10 cm  
 bord 10 cm  
 border 4"

GIZLI 2024



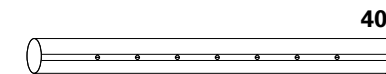
Ruitenpatroon met boord  
 Piqûres grands carreaux  
 Diamond pattern with border

KALI 1012



dubbel volant 10 cm  
 double volant 10 cm  
 double oxford 4"

rolkussen  
 traversin  
 bolster



cilinder | *cylindre* | cylinder

sluiting: knopen  
 fermeture: boutons  
 closure: buttons



open | *ouvert* | open-ended

Mirabel  
SLABBINCK®

Lieven Bauwensstraat 18, Zone Waggelwater  
B-8200 Sint-Andries Brugge, Belgium  
Tel. (32)50 455 177, Fax (32)50 318 358  
shc@slabbinck.be - [www.mirabelslabbinck.be](http://www.mirabelslabbinck.be)  
[facebook.com/mirabelslabbinckhome](https://facebook.com/mirabelslabbinckhome) - [createyour.shc.be](http://createyour.shc.be)

H O M E L I N E N S  
C U S T O M M A D E I N B R U G E S , B E L G I U M S I N C E 1 9 0 3